

2014年卒 マイナビ大学生 Uターン・地元就職に関する調査



2013年5月

調査期間： 2013年4月30日(火)～5月17日(金)

調査方法：4月30日時点のマイナビ会員にハイブリッドDM(WEB DM)で配信。

有効回答数 4,320名 [内訳：文系男子 909名 理系男子 926名 文系女子 1,777名 理系女子 708名]

INDEX

設問項目

- (1) あなたの現在の住まいは？
- (2) 卒業した高校の都道府県をお答え下さい。
- (3) 進学した大学の都道府県をお答え下さい。
- (4) 最も働きたいと思う勤務地を都道府県一覧から1つお答え下さい。
- (5) あなたにとって「地元(Uターン先含む)」とはどの範囲を指しますか。当てはまる都道府県をお答え下さい。
- (6) 就職先を考える場合、何を最優先しますか？
- (7) 就職活動中に両親や親族に就職の相談をしたことはありますか？
- (8) 両親や親族からのアドバイスを受けて就職活動に影響を受けたことはありますか？
- (9) 両親や親族からのアドバイスを受けて地元(Uターン含む)就職に対する考え方はどう変わりましたか？
- (10) 就職活動中に帰省しやすいタイミングを教えてください。
- (11) 大学(大学院)に進学した際に、卒業後の地元(Uターン含む)就職を希望していましたか？
- (12) 就職活動を始める際に、地元(Uターン含む)就職を希望していましたか？
- (13) 現時点で地元(Uターン含む)就職を希望しますか？
- (14) 地元(Uターン含む)就職を希望する理由は何ですか？
- (15) どのような方法で地元(Uターン先)の企業情報を得ましたか(得る予定ですか)？
- (16) 現時点で地元(Uターン先含む)の企業からどんな内容のアプローチを受けましたか？
- (17) 地元(Uターン先含む)企業の出る就職イベントの中で、参加したいと思うイベントを全て選択してください。
- (18) 地元(Uターン先)就職の就職活動をいつから始めましたか(始める予定ですか)？
- (19) 現在のおおよそのエントリー社数をお答え下さい。
- (20) 地元(Uターン含む)就職先としてエントリーした企業は何社ありますか？
- (21) 地元(Uターン含む)就職に際してWEBセミナーを利用した経験はありますか？
また、参加してみたいと思いますか？
- (22) 内々定を受けたことはありますか？
- (23) 残業について、あなたの考えに最も近いものを選んでください。
- (24) 就職先として公務員を考えていますか。
- (25) 地元(Uターン含む)就職を希望しない理由は何ですか？
- (26) 将来的に地元(Uターン先)就職を考えていますか？
- (27) 前問で「考えている」と答えた方に質問です。将来的とは何年後くらいのイメージですか？
- (28) 地元企業への就職活動をスムーズに行ううえで最も障害に感じていることはどのようなことですか？

[SA]=単一回答

[MA]=複数回答

本資料について

本資料に掲載のデータ、図版等の無断転載を禁じます。資料のご利用やご質問等に関しては下記までご連絡ください。

株式会社 マイナビ 就職情報事業本部 HRリサーチセンター
TEL:03(6267)4571 / E-mail:hrrc@mynavi.jp

基本データと集計方法

学生の属性データ

	回答数	比率
男子	1,835	42.5%
女子	2,485	57.5%
総計	4,320	100.0%

	回答数	比率
文系	2,686	62.2%
理系	1,634	37.8%
総計	4,320	100.0%

	回答数	比率
文系男子	909	21.0%
理系男子	926	21.4%
文系女子	1,777	41.1%
理系女子	708	16.4%
総計	4,320	100.0%

現住所都道府県別データ

地域区分	都道府県	計	比率	地元進学男子	地元進学女子	地元外進学男子	地元外進学女子	
		4,320	100.0%	758	1,116	1,077	1,369	
北海道	北海道	168	3.9%	60	66	21	21	
	東北	青森県	37	0.9%	6	11	8	12
		岩手県	23	0.5%	3	5	5	10
		宮城県	101	2.3%	26	29	18	28
		秋田県	20	0.5%	4	4	9	3
		山形県	34	0.8%	3	6	7	18
福島県	23	0.5%	6	4	5	8		
関東	茨城県	83	1.9%	12	18	26	27	
	栃木県	50	1.2%	5	9	17	19	
	群馬県	62	1.4%	10	19	17	16	
	埼玉県	248	5.7%	31	38	84	95	
	千葉県	170	3.9%	29	24	55	62	
	東京都	520	12.0%	96	131	109	184	
	神奈川県	330	7.6%	50	55	102	123	
	甲信越	新潟県	58	1.3%	21	16	11	10
山梨県		32	0.7%	8	8	6	10	
長野県		46	1.1%	10	9	14	13	
東海	岐阜県	57	1.3%	5	8	21	23	
	静岡県	66	1.5%	10	19	14	23	
	愛知県	317	7.3%	83	146	50	38	
	三重県	60	1.4%	3	13	11	33	
北陸	富山県	46	1.1%	8	15	16	7	
	石川県	41	0.9%	9	8	14	10	
	福井県	10	0.2%	2	4	3	1	
関西	滋賀県	77	1.8%	5	13	25	34	
	京都府	216	5.0%	18	43	64	91	
	大阪府	358	8.3%	68	68	96	126	
	兵庫県	227	5.3%	39	67	54	67	
	奈良県	71	1.6%	2	5	24	40	
中国	和歌山県	22	0.5%	2	4	6	10	
	鳥取県	13	0.3%	2	3	5	3	
	島根県	19	0.4%	1	3	6	9	
	岡山県	64	1.5%	14	21	14	15	
	広島県	104	2.4%	25	36	17	26	
四国	山口県	48	1.1%	3	14	12	19	
	徳島県	23	0.5%	-	6	8	9	
	香川県	16	0.4%	3	2	2	9	
	愛媛県	38	0.9%	6	18	10	4	
	高知県	18	0.4%	-	4	6	8	
九州	福岡県	183	4.2%	39	65	43	36	
	佐賀県	18	0.4%	1	4	6	7	
	長崎県	53	1.2%	7	20	10	16	
	熊本県	48	1.1%	8	14	9	17	
	大分県	26	0.6%	3	6	8	9	
	宮崎県	28	0.6%	3	9	5	11	
	鹿児島県	28	0.6%	3	14	3	8	
	沖縄県	19	0.4%	5	12	1	1	
海外	海外	1	0.0%	1	-	-	-	

【集計に際しての定義】

・地元進学 = 卒業した高校の都道府県と進学した大学の都道府県が一致

・地元外進学 = 卒業した高校の都道府県と進学した大学の都道府県が不一致

いわゆる「Uターン就職希望者」は今回の定義では「地元外進学者」に含まれる。

【ウエイトバック集計について】

数値の算出にあたり、2014年3月卒業予定の大学生・大学院生の構成比と等しくする為、文部科学省の学校基本調査を基に、ウエイトバック集計を行っている。

データ集の基準数値は、2012年12月公表の平成23年度学校基本調査より、大学4年生・院2年生の在籍数から男女比を参照している。

ウエイトバック集計とはアンケート回答者の属性構成比率が実際の属性比率と乖離している場合、構成比に合わせるように重み付けして集計すること。

TOPICS

1：就職先を考える際の優先項目に違い（設問6）

男子は業種優先、女子は勤務地、職種を優先。「会社の雰囲気（社風）」は前年比減少

就職先を考える場合何を優先するかを聞いたところ、男子は地元進学・地元外進学ともに「業種」が最も多くなり、地元進学女子は「勤務地」、地元外進学女子は「職種」を選択する割合が高かった。「会社の雰囲気（社風）」は全体で前年比4.8pt減の18.8%に留まった。

2：就職について両親への相談・その影響は（設問7～9）

7割以上の学生が両親へ相談。地元進学女子は6割が両親に影響を受けて地元就職へ意識をシフト

就職活動中に両親や親族に対して就職相談をしたかどうかを問うと、全体で74.2%の学生が「相談した」と回答した。特に女子は地元進学、地元外進学ともに8割前後が相談している。また、その影響についても地元進学、地元外進学を問わず、「大きく影響を受けた」+「多少は影響を受けた」との回答が7割弱を占めた。さらにアドバイスを受けたことによる影響については「地元就職を意識するようになった」との回答がほぼ7割に上った。中でも地元進学女子は「（強く+どちらかという）地元就職を意識するようになった」の合計が79.8%となり、両親の影響を受けやすいことがうかがえる。

3. Uターン・地元就職を希望する時期（設問11～13）

大学進学時 就活開始時 現在と、時期を追ってUターン・地元就職の希望は高まる傾向

Uターン・地元就職を希望する割合を、大学進学時、就活開始時、現在と比較すると、「希望していた+どちらかという希望していた」の割合が全体で61.9% 65.5% 69.8%と、時期を追うごとに高まる傾向が見て取れた。また、カテゴリ別で見るといずれの時期も、地元進学女子>地元進学男子>地元外進学女子>地元外進学男子の順となり、地元進学者や女性の方がUターン・地元就職への希望が高いことが分かる。現時点での希望を卒業高校地区区分別に見ると、関東、関西、東海での上がり幅が大きいことから、都心部に地元を持つ学生において地元就職志向が高まっている。特に東海では全体とくらべて7.2pt多い77.0%となり、10地域で最も高い結果となった。

4. 地元（Uターン含む）就職を希望する一番の理由は（設問14）

女子を中心に「両親や祖父母の近くで生活したい」、男子を中心に「地元の風土が好き」が高い割合

地元（Uターン含む）就職を希望する一番の理由を聞いたところ、全体で「（自分の意思から）両親の近くで生活したいから」の回答が47.8%と最も多かった。特に地元進学女子では54.5%、地元外進学女子で54.8%と女子の回答割合の高さが目立った。地元進学男子、で最も多い回答は「地元の風土が好きだから」で41.1%となった。

5. 地元（Uターン含む）就職を希望しない理由は（設問25）

4割の学生が「志望する企業がない」と回答、地元進学女子は「親元から離れたくないから」が40.6%で最多

地元（Uターン含む）就職を希望しないと回答した学生に理由を聞いてみると、「志望する企業がないから」が41.2%で最も多く、「都会の方が便利だから（36.1%）」、「地域にとらわれず働きたいから（32.3%）」と続いた。地元進学女子では「親元から離れたくないから」が40.6%で最も多く、希望する理由でも「両親や祖父母の近くで生活したいから」が最も回答が多かったことから、両親と同居の生活を継続したいかどうか就職に際して大きな分岐点となっていることがわかる。

データ集(地元・地元外進学男女別)

【定義】卒業した高校の都道府県と進学した大学の都道府県が一致 = 地元進学、不一致 = 地元外進学。

(1) あなたの現在の住まいは？ [SA]

	全体	地元進学男子	地元進学女子	地元外進学男子	地元外進学女子
回答数	4,320	758	1,116	1,077	1,369
親元で暮らしている	59.7%	81.3%	89.2%	37.6%	42.1%
親元を離れ一人暮らし(ルームシェア含む)	39.0%	18.1%	10.4%	60.4%	56.4%
その他	1.3%	0.7%	0.4%	1.9%	1.5%

(2) 卒業した高校の都道府県をお答え下さい。 [SA]

		全体	地元進学男子	地元進学女子	地元外進学男子	地元外進学女子
	回答数	4,320	758	1,116	1,077	1,369
北海道	北海道	3.9%	8.0%	5.9%	1.3%	1.7%
	東北					
	青森県	1.0%	0.8%	1.0%	1.0%	1.2%
	岩手県	0.7%	0.3%	0.4%	0.8%	1.1%
	宮城県	2.0%	3.3%	2.6%	1.4%	1.2%
	秋田県	0.8%	0.7%	0.4%	0.8%	1.5%
	山形県	1.1%	0.4%	0.5%	1.7%	1.5%
	福島県	1.1%	0.9%	0.4%	1.1%	2.0%
関東	茨城県	2.1%	1.6%	1.6%	2.4%	2.5%
	栃木県	1.6%	0.8%	0.8%	2.5%	2.3%
	群馬県	2.1%	1.2%	1.7%	2.9%	2.3%
	埼玉県	4.8%	2.8%	1.9%	7.0%	5.5%
	千葉県	3.9%	3.4%	1.7%	5.0%	5.0%
	東京都	8.3%	15.7%	14.4%	2.7%	3.8%
	神奈川県	5.5%	5.1%	4.1%	7.0%	5.3%
甲信越	新潟県	2.2%	2.8%	1.4%	1.9%	2.6%
	山梨県	0.9%	0.9%	0.7%	0.7%	1.1%
	長野県	1.6%	1.2%	0.8%	1.7%	2.6%
東海	岐阜県	2.0%	0.7%	0.7%	3.1%	2.8%
	静岡県	2.7%	1.3%	1.7%	3.5%	4.1%
	愛知県	7.1%	10.9%	13.1%	4.3%	2.6%
	三重県	1.9%	0.4%	1.1%	3.0%	2.6%
北陸	富山県	1.2%	1.1%	1.3%	1.4%	1.1%
	石川県	1.2%	1.2%	0.7%	1.3%	1.5%
	福井県	0.6%	0.3%	0.4%	0.6%	1.1%
関西	滋賀県	1.6%	0.5%	1.2%	2.2%	2.0%
	京都府	2.8%	2.2%	4.0%	2.5%	2.3%
	大阪府	7.0%	9.2%	6.1%	5.8%	6.4%
	兵庫県	5.2%	4.7%	6.0%	5.7%	4.5%
	奈良県	1.7%	0.3%	0.4%	2.7%	2.7%
	和歌山県	0.7%	0.3%	0.4%	0.9%	1.2%
中国	鳥取県	0.4%	0.3%	0.3%	0.6%	0.7%
	島根県	0.6%	0.1%	0.3%	0.7%	0.9%
	岡山県	2.0%	1.8%	1.9%	2.2%	1.8%
	広島県	2.6%	3.3%	3.2%	2.1%	2.2%
	山口県	0.9%	0.5%	1.3%	0.9%	0.9%
四国	徳島県	0.3%	-	0.5%	0.3%	0.5%
	香川県	0.9%	0.4%	0.2%	1.4%	1.1%
	愛媛県	1.6%	0.8%	1.6%	1.5%	2.2%
	高知県	0.3%	0.1%	0.4%	0.4%	0.4%
九州	福岡県	3.7%	5.1%	5.7%	2.8%	2.4%
	佐賀県	0.8%	0.1%	0.4%	1.4%	0.9%
	長崎県	1.3%	0.9%	1.8%	1.3%	1.2%
	熊本県	1.0%	1.1%	1.3%	0.7%	1.1%
	大分県	0.8%	0.5%	0.5%	0.8%	1.3%
	宮崎県	0.8%	0.4%	0.8%	0.9%	1.4%
	鹿児島県	1.1%	0.4%	1.3%	1.4%	1.4%
	沖縄県	0.7%	0.8%	1.1%	0.5%	0.6%
海外	海外	0.7%	0.3%	0.1%	1.0%	1.2%

(3) 進学した大学の都道府県をお答え下さい。[SA]

		全体	地元進学男子	地元進学女子	地元外進学男子	地元外進学女子
	回答数	4,320	758	1,116	1,077	1,369
北海道	北海道	4.0%	8.0%	5.9%	1.9%	1.6%
東北	青森県	0.8%	0.8%	1.0%	0.7%	0.9%
	岩手県	0.5%	0.3%	0.4%	0.6%	0.7%
	宮城県	2.3%	3.3%	2.6%	1.8%	2.1%
	秋田県	0.5%	0.7%	0.4%	0.8%	0.3%
	山形県	0.6%	0.4%	0.5%	0.6%	1.2%
	福島県	0.5%	0.9%	0.4%	0.5%	0.4%
関東	茨城県	1.4%	1.6%	1.6%	1.6%	0.8%
	栃木県	0.8%	0.8%	0.8%	0.9%	0.8%
	群馬県	1.4%	1.2%	1.7%	1.6%	1.1%
	埼玉県	2.8%	2.8%	1.9%	3.2%	3.2%
	千葉県	2.4%	3.4%	1.7%	2.7%	2.3%
	東京都	20.8%	15.7%	14.4%	23.1%	25.4%
	神奈川県	4.9%	5.1%	4.1%	4.9%	5.6%
甲信越	新潟県	1.5%	2.8%	1.4%	1.1%	0.7%
	山梨県	0.7%	0.9%	0.7%	0.6%	0.7%
	長野県	1.0%	1.2%	0.8%	1.3%	0.9%
東海	岐阜県	0.7%	0.7%	0.7%	0.9%	0.3%
	静岡県	1.2%	1.3%	1.7%	1.1%	1.1%
	愛知県	8.2%	10.9%	13.1%	5.5%	5.3%
	三重県	0.7%	0.4%	1.1%	0.7%	0.7%
北陸	富山県	1.1%	1.1%	1.3%	1.4%	0.7%
	石川県	1.0%	1.2%	0.7%	1.5%	0.5%
	福井県	0.3%	0.3%	0.4%	0.3%	0.2%
関西	滋賀県	1.7%	0.5%	1.2%	2.6%	2.1%
	京都府	6.6%	2.2%	4.0%	8.0%	10.3%
	大阪府	8.5%	9.2%	6.1%	9.2%	7.7%
	兵庫県	4.7%	4.7%	6.0%	3.4%	5.1%
	奈良県	0.9%	0.3%	0.4%	1.2%	1.8%
	和歌山県	0.4%	0.3%	0.4%	0.6%	0.4%
中国	鳥取県	0.3%	0.3%	0.3%	0.5%	0.3%
	島根県	0.4%	0.1%	0.3%	0.6%	0.6%
	岡山県	1.5%	1.8%	1.9%	1.4%	1.2%
	広島県	2.3%	3.3%	3.2%	1.7%	1.7%
	山口県	1.1%	0.5%	1.3%	1.2%	1.4%
四国	徳島県	0.5%	-	0.5%	0.8%	0.6%
	香川県	0.4%	0.4%	0.2%	0.2%	0.8%
	愛媛県	0.9%	0.8%	1.6%	1.0%	0.3%
	高知県	0.4%	0.1%	0.4%	0.6%	0.6%
九州	福岡県	4.2%	5.1%	5.7%	3.7%	2.6%
	佐賀県	0.4%	0.1%	0.4%	0.5%	0.6%
	長崎県	1.2%	0.9%	1.8%	0.9%	1.2%
	熊本県	1.0%	1.1%	1.3%	0.9%	1.0%
	大分県	0.6%	0.5%	0.5%	0.7%	0.7%
	宮崎県	0.6%	0.4%	0.8%	0.5%	0.8%
	鹿児島県	0.6%	0.4%	1.3%	0.2%	0.7%
	沖縄県	0.5%	0.8%	1.1%	0.2%	0.1%
海外	海外	0.1%	0.3%	0.1%	0.1%	-

(4) 最も働きたいと思う勤務地を都道府県一覧から1つお答え下さい。[SA]

		全体	地元進学男子	地元進学女子	地元外進学男子	地元外進学女子
	回答数	4,320	758	1,116	1,077	1,369
北海道	北海道	3.0%	6.1%	5.0%	0.9%	1.4%
東北	青森県	0.6%	0.5%	0.5%	0.6%	0.8%
	岩手県	0.4%	0.4%	0.4%	0.6%	0.1%
	宮城県	1.9%	3.0%	2.3%	0.9%	1.7%
	秋田県	0.3%	0.4%	0.1%	0.4%	0.4%
	山形県	0.4%	0.3%	0.4%	0.6%	0.4%
	福島県	0.7%	0.9%	0.3%	0.8%	0.7%
関東	茨城県	1.2%	1.7%	1.6%	0.7%	1.0%
	栃木県	0.7%	0.5%	0.4%	0.9%	1.1%
	群馬県	1.6%	0.9%	1.4%	2.1%	1.6%
	埼玉県	2.2%	1.2%	2.3%	2.5%	2.4%
	千葉県	1.8%	2.2%	1.2%	2.1%	1.5%
	東京都	27.2%	26.3%	20.8%	30.4%	28.6%
	神奈川県	4.3%	4.4%	3.4%	5.2%	4.4%
甲信越	新潟県	1.4%	2.1%	1.3%	1.3%	0.9%
	山梨県	0.5%	0.7%	0.7%	0.3%	0.7%
	長野県	1.1%	0.9%	0.7%	1.0%	1.8%
東海	岐阜県	0.9%	-	0.4%	1.2%	1.5%
	静岡県	1.6%	1.5%	1.7%	1.7%	2.0%
	愛知県	8.0%	11.5%	12.1%	6.2%	3.9%
	三重県	0.7%	0.1%	0.7%	0.7%	1.4%
北陸	富山県	0.8%	0.8%	1.3%	0.6%	0.6%
	石川県	1.0%	1.2%	0.6%	1.1%	0.8%
	福井県	0.3%	0.1%	0.4%	0.3%	0.5%
関西	滋賀県	0.8%	0.4%	0.5%	1.1%	0.8%
	京都府	3.5%	2.0%	4.0%	3.7%	3.9%
	大阪府	12.6%	10.7%	9.3%	13.9%	14.8%
	兵庫県	3.7%	3.4%	4.4%	3.0%	4.5%
	奈良県	0.4%	0.1%	0.1%	0.6%	0.4%
	和歌山県	0.3%	0.4%	0.3%	0.2%	0.5%
中国	鳥取県	0.3%	0.1%	0.4%	0.6%	0.3%
	島根県	0.3%	0.1%	0.1%	0.4%	0.4%
	岡山県	1.7%	1.6%	2.2%	1.4%	1.7%
	広島県	2.3%	3.0%	3.4%	1.4%	2.0%
	山口県	0.5%	0.1%	1.2%	0.5%	0.4%
四国	徳島県	0.2%	-	0.4%	0.3%	0.1%
	香川県	0.5%	0.1%	0.3%	1.0%	0.2%
	愛媛県	1.1%	0.8%	1.3%	1.1%	0.9%
	高知県	0.1%	-	0.1%	0.1%	0.1%
九州	福岡県	4.9%	4.7%	6.8%	4.4%	4.5%
	佐賀県	0.1%	-	0.4%	0.1%	0.2%
	長崎県	0.5%	0.4%	1.1%	0.2%	0.4%
	熊本県	0.9%	0.9%	1.1%	0.7%	0.8%
	大分県	0.3%	0.4%	0.3%	0.1%	0.5%
	宮崎県	0.4%	0.4%	0.4%	0.1%	0.7%
	鹿児島県	0.7%	0.4%	1.0%	0.8%	0.7%
	沖縄県	0.4%	0.5%	0.7%	0.2%	0.1%
海外	海外	0.9%	1.6%	0.3%	0.9%	0.8%

(5) あなたにとって「地元(Uターン先含む)」とはどの範囲を指しますか。当てはまる都道府県をお答え下さい。[MA]

		回答数	卒業高校 都道府県 との一致率	地元地域1	地元地域2	地元地域3
北海道	北海道	164	98.2%			
東北	青森県	44	93.2%	岩手県:25.0%	宮城県:25.0%	-
	岩手県	31	100.0%			
	宮城県	85	97.6%	山形県:25.9%		
	秋田県	39	100.0%	宮城県:25.6%		
	山形県	48	100.0%	宮城県:39.6%		
	福島県	50	96.0%	宮城県:28.0%		
関東	茨城県	90	95.6%			
	栃木県	73	95.9%	埼玉県:31.5%	群馬県:26.0%	茨城県:23.3%
	群馬県	90	98.9%	埼玉県:23.3%		
	埼玉県	192	93.8%	東京都:32.8%		
	千葉県	167	93.4%	東京都:36.5%		
	東京都	361	85.6%	神奈川県:32.1%	群馬県:30.5%	埼玉県:22.2%
	神奈川県	233	95.3%	東京都:47.6%		
甲信越	新潟県	93	98.9%			
	山梨県	38	100.0%			
	長野県	72	98.6%			
東海	岐阜県	84	89.3%	愛知県:71.4%	静岡県:26.2%	
	静岡県	123	69.9%	愛知県:28.5%		
	愛知県	311	99.0%	三重県:29.3%	岐阜県:28.6%	静岡県:22.2%
	三重県	82	98.8%	愛知県:52.4%		
北陸	富山県	53	96.2%	石川県:39.6%		
	石川県	52	98.1%	富山県:30.8%		
	福井県	28	96.4%	石川県:25.0%		
関西	滋賀県	69	97.1%	京都府:58%	大阪府:29.0%	
	京都府	121	93.4%	大阪府:52.9%	滋賀県:35.5%	
	大阪府	289	93.1%	兵庫県:42.2%	京都府:41.9%	奈良県:20.4%
	兵庫県	225	98.2%	大阪府:55.1%	京都府:27.1%	
	奈良県	72	93.1%	大阪府:65.3%	京都府:48.6%	兵庫県:25.0%
	和歌山県	33	100.0%	大阪府:45.5%		
中国	鳥取県	20	95.0%	島根県:30.0%		
	島根県	24	91.7%	鳥取県:29.2%	広島県:29.2%	
	岡山県	83	96.4%			
	広島県	114	98.2%	岡山県:23.7%		
	山口県	42	95.2%	広島県:26.2%		
四国	徳島県	16	100.0%			
	香川県	35	97.1%	愛媛県:22.9%	徳島県:20.0%	
	愛媛県	70	100.0%	香川県:30.0%	徳島県:21.4%	高知県:21.4%
	高知県	14	92.9%	愛媛県:28.6%	徳島県:21.4%	香川県:21.4%
九州	福岡県	166	98.2%	佐賀県:21.7%		
	佐賀県	32	96.9%	福岡県:56.3%		
	長崎県	57	98.2%	福岡県:42.1%	佐賀県:26.3%	熊本県:22.8%
	熊本県	45	97.8%	福岡県:26.7%		
	大分県	37	100.0%	福岡県:27.0%	熊本県:24.3%	
	宮崎県	41	100.0%	鹿児島県:46.3%	熊本県:26.8%	大分県:22.0%
	鹿児島県	51	100.0%			
	沖縄県	31	96.8%			
海外	海外	30	43.3%			

地元地域1～3は、その都道府県を地元と認識している割合が20%以上を示した都道府県を割合が高い順に列挙したものの。

(6) 就職先を考える場合、何を最優先しますか？【SA】

	全体	地元進学男子	地元進学女子	地元外進学男子	地元外進学女子
回答数	4,320	758	1,116	1,077	1,369
業種	30.5%	34.4%	20.8%	38.0%	23.1%
職種	25.0%	24.3%	27.0%	24.0%	29.1%
勤務地	21.2%	17.9%	31.1%	14.9%	23.9%
企業規模	1.8%	2.5%	1.0%	2.5%	0.7%
会社の雰囲気(社風)	18.8%	18.1%	18.7%	16.8%	21.0%
その他	2.8%	2.8%	1.4%	3.8%	2.2%
参考 2013年卒					
	全体	地元進学男子	地元進学女子	地元外進学男子	地元外進学女子
回答数	3,136	518	799	790	1,029
業種を最優先する	26.8%	29.3%	14.9%	36.1%	19.8%
職種を最優先する	25.3%	22.2%	26.5%	25.1%	28.3%
勤務地を最優先する	20.5%	18.9%	31.4%	14.1%	22.8%
企業規模を最優先する	1.3%	1.5%	1.4%	1.4%	0.9%
会社の雰囲気(社風)	23.6%	24.5%	23.8%	20.9%	26.4%
その他	2.5%	3.5%	2.0%	2.5%	1.7%

(7) 就職活動中に両親や親族に就職の相談をしたことはありますか？【SA】

	全体	地元進学男子	地元進学女子	地元外進学男子	地元外進学女子
回答数	4,320	758	1,116	1,077	1,369
はい	74.2%	69.4%	80.9%	69.1%	79.8%
いいえ	25.8%	30.6%	19.1%	30.9%	20.2%

参考:卒業高校地区区分別集計	全体	北海道	東北	関東	甲信越	東海
回答数	4,320	164	297	1,206	203	600
はい	74.2%	76.2%	73.7%	75.7%	71.4%	77.3%
いいえ	25.8%	23.8%	26.3%	24.3%	28.6%	22.7%
	全体	北陸	関西	中国	四国	九州
回答数	4,320	133	809	283	135	460
はい	74.2%	79.7%	74.4%	77.7%	76.3%	75.9%
いいえ	25.8%	20.3%	25.6%	22.3%	23.7%	24.1%

(7)で両親や親族に就職の相談をしたことがある方のみ回答

(8) 両親や親族からのアドバイスを受けて就職活動に影響を受けたことはありますか？【SA】

	全体	地元進学男子	地元進学女子	地元外進学男子	地元外進学女子
回答数	3,247	519	898	741	1,089
大きく影響を受けた	12.4%	11.9%	13.5%	12.0%	11.9%
多少は影響を受けた	55.7%	54.1%	56.1%	55.9%	56.1%
あまり影響は受けなかった	27.3%	28.9%	26.5%	26.6%	28.2%
全く影響を受けなかった	4.6%	5.0%	3.9%	5.5%	3.8%

(8)で「大きく影響を受けた」「多少は影響を受けた」と回答した方のみ回答

(9) 両親や親族からのアドバイスを受けて地元(Uターン)就職に対する考え方はどう変わりましたか？【SA】

	全体	地元進学男子	地元進学女子	地元外進学男子	地元外進学女子
回答数	2,147	329	604	491	723
強く地元就職を意識するようになった	19.8%	20.1%	28.3%	14.9%	17.3%
どちらかという地元就職を意識するようになった	49.1%	46.5%	51.5%	48.3%	50.2%
どちらかという地元就職を意識しないようになった	23.5%	23.1%	16.9%	28.5%	24.6%
全く地元就職を意識しないようになった	7.6%	10.3%	3.3%	8.4%	7.9%

データ集(地元・地元外進学男女別)

(10) 就職活動中に帰省しやすいタイミングを教えてください。【MA】 地元外進学者のみ集計

	全体	地元外進学男子	地元外進学女子
回答数	1,822	835	987
大学3年(大学院1年)の6月	4.9%	5.6%	4.4%
大学3年(大学院1年)の7月	6.5%	6.6%	6.5%
大学3年(大学院1年)の8月	33.2%	30.9%	35.2%
大学3年(大学院1年)の9月	19.8%	16.3%	22.8%
大学3年(大学院1年)の10月	3.8%	4.2%	3.5%
大学3年(大学院1年)の11月	3.2%	3.4%	3.1%
大学3年(大学院1年)の12月	18.7%	21.2%	16.6%
大学3年(大学院1年)の1月	19.9%	20.8%	19.0%
大学3年(大学院1年)の2月	25.2%	21.9%	28.1%
大学3年(大学院1年)の3月	36.8%	31.9%	41.0%
大学4年(大学院2年)の4月	12.2%	13.3%	11.3%
大学4年(大学院2年)の5月	14.2%	13.1%	15.1%
大学4年(大学院2年)の6月	3.8%	3.1%	4.5%
大学4年(大学院2年)の7月	6.4%	6.1%	6.6%
大学4年(大学院2年)の8月	25.1%	22.2%	27.7%
大学4年(大学院2年)の9月	14.5%	11.5%	17.0%
大学4年(大学院2年)の10月	1.9%	1.4%	2.2%
大学4年(大学院2年)の11月	2.1%	1.8%	2.3%
大学4年(大学院2年)の12月	6.3%	5.3%	7.1%

(11) 大学(大学院)に進学した際に、卒業後の地元(Uターン含む)就職を希望していましたか？【SA】

	全体	地元進学男子	地元進学女子	地元外進学男子	地元外進学女子
回答数	4,320	758	1,116	1,077	1,369
希望していた	34.5%	36.9%	48.6%	25.9%	31.5%
どちらかという希望していた	27.4%	29.9%	25.4%	27.7%	26.5%
どちらかという希望していなかった	17.3%	12.0%	13.3%	21.8%	19.9%
希望していなかった	20.8%	21.1%	12.8%	24.6%	22.1%

(12) 就職活動を始める際に、地元(Uターン含む)就職を希望していましたか？【SA】

	全体	地元進学男子	地元進学女子	地元外進学男子	地元外進学女子
回答数	4,320	758	1,116	1,077	1,369
希望していた	38.2%	40.0%	53.8%	29.9%	33.7%
どちらかという希望していた	27.3%	30.2%	24.2%	27.9%	26.7%
どちらかという希望していなかった	16.3%	12.0%	12.2%	19.9%	19.6%
希望していなかった	18.1%	17.8%	9.9%	22.4%	19.9%

(13) 現時点で地元(Uターン含む)就職を希望しますか？【SA】

	全体	地元進学男子	地元進学女子	地元外進学男子	地元外進学女子
回答数	4,320	758	1,116	1,077	1,369
希望する	40.6%	40.9%	58.1%	30.5%	38.6%
どちらかという希望する	29.2%	32.6%	26.5%	29.4%	27.8%
どちらかという希望しない	15.1%	11.7%	8.7%	19.2%	18.6%
希望しない	15.1%	14.8%	6.7%	20.9%	15.0%

データ集(地元・地元外進学男女別)

(13)現時点地元(Uターン含む)就職を希望しますか? 地域別

卒業高校地区区分別集計	全体	北海道	東北	関東	甲信越	東海
回答数	4,320	164	297	1,206	203	600
希望する	40.6%	43.3%	39.1%	38.8%	44.3%	47.7%
どちらかという并希望する	29.2%	25.0%	21.5%	30.3%	22.7%	29.3%
どちらかという并希望しない	15.1%	14.0%	19.9%	13.9%	15.8%	12.7%
全く希望しない	15.1%	17.7%	19.5%	16.9%	17.2%	10.3%

	全体	北陸	関西	中国	四国	九州
回答数	4,320	133	809	283	135	460
希望する	40.6%	50.4%	42.9%	47.3%	36.3%	38.3%
どちらかという并希望する	29.2%	20.3%	32.9%	25.4%	24.4%	31.1%
どちらかという并希望しない	15.1%	18.8%	12.9%	15.9%	20.0%	17.8%
全く希望しない	15.1%	10.5%	11.4%	11.3%	19.3%	12.8%

参考 2013年卒の結果	全体	北海道	東北	関東	甲信越	東海
回答数	3,136	118	261	870	138	413
希望する	40.4%	49.2%	37.5%	34.5%	51.4%	45.0%
どちらかという并希望する	27.1%	18.6%	24.1%	28.3%	18.8%	26.4%
どちらかという并希望しない	18.0%	12.7%	22.6%	20.3%	16.7%	16.0%
全く希望しない	14.5%	19.5%	15.7%	16.9%	13.0%	12.6%

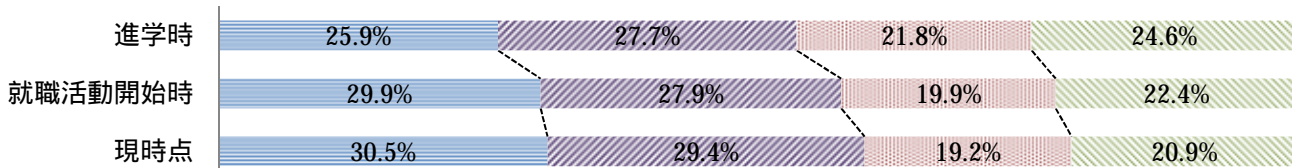
	全体	北陸	関西	中国	四国	九州
回答数	3,136	87	618	206	92	313
希望する	40.4%	52.9%	40.6%	41.7%	43.5%	40.6%
どちらかという并希望する	27.1%	18.4%	31.4%	28.6%	26.1%	27.2%
どちらかという并希望しない	18.0%	17.2%	14.9%	18.0%	19.6%	17.6%
全く希望しない	14.5%	11.5%	13.1%	11.7%	10.9%	14.7%

参考:(11)~(13)地元(Uターン含む)就職希望・時期別比較(「希望していた+どちらかという并希望していた」の合計)

	全体	地元進学男子	地元進学女子	地元外進学男子	地元外進学女子
(11)大学(大学院)に進学した際	61.9%	66.8%	74.0%	53.6%	58.0%
(12)就職活動を始める際	65.5%	70.2%	78.0%	57.8%	60.4%
(13)現時点	69.8%	73.5%	84.6%	59.9%	66.4%

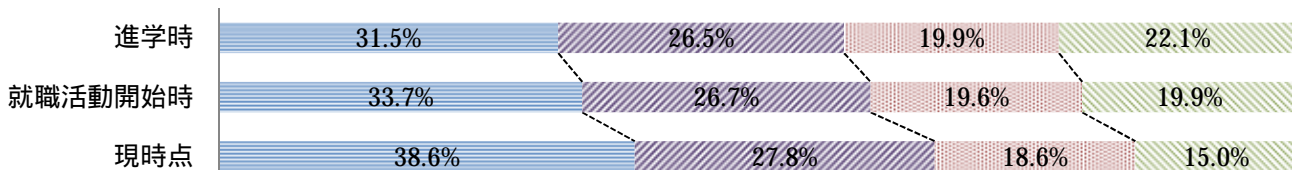
Q.地元(Uターン含む)就職を希望していましたか? (地元外進学男子)

■希望する ■どちらかという并希望する ■どちらかという并希望しない ■希望しない



Q.地元(Uターン含む)就職を希望していましたか? (地元外進学女子)

■希望する ■どちらかという并希望する ■どちらかという并希望しない ■希望しない



地元外進学者のみ集計

データ集(地元・地元外進学男女別)

(14) 地元(Uターン含む)就職を希望する理由は何ですか?【MA】 「地元就職を全く考えていない」以外の回答を集計

	全体	地元進学男子	地元進学女子	地元外進学男子	地元外進学女子
回答数	3,624	642	1,026	844	1,112
(自分の意思から)両親や祖父母の近くで生活したいから	47.8%	34.7%	54.5%	40.6%	54.8%
(親の意思で)地元で生活するよう言われているから	10.6%	5.0%	13.7%	7.1%	13.6%
長男・長女だから	15.7%	19.2%	10.9%	22.9%	12.6%
友人が多いから	21.6%	22.4%	27.2%	19.1%	17.9%
彼(彼女)がいるから	7.4%	8.3%	9.7%	5.6%	6.0%
親元に近く経済的に楽だから	29.4%	21.5%	34.9%	23.3%	33.5%
地元(Uターン先)での生活に慣れているから	35.8%	38.2%	42.8%	29.5%	32.9%
地元の風土が好きだから	43.1%	41.1%	44.5%	40.4%	44.9%
地元(Uターン先)に貢献したいから	23.0%	18.8%	24.4%	22.4%	24.7%
志望企業があるから	13.3%	14.6%	12.3%	16.1%	11.2%
転職がなさそうだから	7.7%	5.6%	9.4%	7.0%	7.9%
仕事とプライベートを両立させたいから	20.8%	20.7%	26.1%	15.4%	20.0%

卒業高校地区区分別集計	全体	北海道	東北	関東	甲信越	東海
回答数	3,624	136	229	976	170	531
(自分の意思から)両親や祖父母の近くで生活したいから	47.8%	50.7%	45.9%	46.2%	48.2%	48.0%
(親の意思で)地元で生活するよう言われているから	10.6%	5.9%	17.5%	8.7%	13.5%	11.1%
長男・長女だから	15.7%	11.0%	23.1%	15.0%	22.9%	16.8%
友人が多いから	21.6%	25.7%	20.1%	21.3%	20.0%	20.5%
彼(彼女)がいるから	7.4%	9.6%	6.1%	8.8%	2.9%	6.8%
親元に近く経済的に楽だから	29.4%	17.6%	26.2%	31.3%	25.9%	36.0%
地元(Uターン先)での生活に慣れているから	35.8%	47.8%	35.8%	37.2%	37.6%	35.2%
地元の風土が好きだから	43.1%	54.4%	51.1%	36.2%	51.8%	40.1%
地元(Uターン先)に貢献したいから	23.0%	30.9%	34.5%	15.7%	34.1%	22.8%
志望企業があるから	13.3%	10.3%	10.5%	15.2%	12.9%	18.3%
転職がなさそうだから	7.7%	7.4%	6.6%	9.0%	8.2%	8.5%
仕事とプライベートを両立させたいから	20.8%	16.2%	17.9%	25.7%	10.6%	22.6%

	全体	北陸	関西	中国	四国	九州
回答数	3,624	109	706	250	108	385
(自分の意思から)両親や祖父母の近くで生活したいから	47.8%	45.9%	48.0%	53.2%	47.2%	49.1%
(親の意思で)地元で生活するよう言われているから	10.6%	10.1%	7.2%	14.4%	16.7%	13.8%
長男・長女だから	15.7%	17.4%	11.9%	17.2%	21.3%	14.8%
友人が多いから	21.6%	16.5%	23.9%	23.2%	18.5%	20.8%
彼(彼女)がいるから	7.4%	5.5%	7.5%	7.2%	2.8%	8.3%
親元に近く経済的に楽だから	29.4%	37.6%	29.0%	30.0%	25.9%	23.4%
地元(Uターン先)での生活に慣れているから	35.8%	36.7%	35.6%	32.4%	31.5%	32.2%
地元の風土が好きだから	43.1%	53.2%	41.8%	45.2%	47.2%	49.1%
地元(Uターン先)に貢献したいから	23.0%	28.4%	18.7%	29.2%	33.3%	27.8%
志望企業があるから	13.3%	12.8%	11.6%	10.8%	11.1%	9.6%
転職がなさそうだから	7.7%	11.0%	7.6%	4.4%	8.3%	5.2%
仕事とプライベートを両立させたいから	20.8%	15.6%	23.2%	19.2%	11.1%	15.6%

(15) どのような方法で地元(Uターン先)の企業情報を得ましたか(得る予定ですか)?【MA】

	全体	地元進学男子	地元進学女子	地元外進学男子	地元外進学女子
回答数	4,320	758	1,116	1,077	1,369
就職サイトのエリア特集ページを見て	51.7%	47.8%	60.7%	47.3%	53.4%
地元の企業情報を集約した情報誌を見て	9.2%	6.1%	9.9%	9.4%	10.8%
個別の企業から届いた郵便のDMを見て	5.3%	4.9%	5.9%	5.7%	4.0%
個別の企業から届いたWeb-DMを見て	5.2%	4.7%	5.8%	4.8%	5.2%
個別の企業のHPを見て	23.8%	24.0%	24.8%	23.5%	23.3%
学校近郊で行われる合同説明会に参加して	12.6%	16.5%	20.4%	8.4%	7.8%
学内の企業セミナーに参加して	19.2%	26.4%	31.4%	12.1%	12.2%
学校の就職センターから紹介されて	6.0%	8.3%	10.7%	3.3%	3.4%
所属している研究室、ゼミを通じて	2.1%	3.2%	3.1%	1.7%	1.2%
地元で行われる合同説明会に参加して	21.6%	19.5%	28.6%	16.4%	23.6%
親・親族から紹介されて	6.1%	3.2%	6.1%	7.1%	8.0%
知人、先輩から紹介されて	3.8%	3.8%	3.6%	5.0%	2.6%
ジョブカフェや新卒応援ハローワークを通じて	4.4%	2.6%	5.9%	3.2%	6.2%
現時点で情報は得ていない	19.9%	21.1%	11.1%	24.0%	21.3%

データ集(地元・地元外進学男女別)

(16) 現時点で地元(Uターン先含む)の企業からどのようなアプローチがありましたか?【MA】

	全体	地元進学男子	地元進学女子	地元外進学男子	地元外進学女子
回答数	4,320	758	1,116	1,077	1,369
会社案内やミニパンフが送られてきた	26.4%	28.4%	25.1%	26.9%	23.3%
会社紹介動画(ウェブセミナー含む)のリンクが送られてきた	3.2%	2.9%	3.6%	3.2%	2.8%
地元企業が参加する地元(Uターン先)の合同説明会の案内が送られてきた	26.2%	20.8%	25.7%	25.4%	31.0%
地元企業が参加する学校近郊の合同説明会の案内が送られてきた	12.2%	14.6%	15.7%	9.7%	9.6%
地元企業が参加する学内説明会の案内が送られてきた	10.7%	14.0%	14.8%	8.4%	7.1%
地元企業単独の説明会の案内が送られてきた	16.9%	16.4%	17.0%	16.2%	18.0%
現時点でアプローチはない	41.1%	40.4%	40.7%	42.4%	41.8%

(17) 地元(Uターン先含む)企業の出る就職イベントの中で、参加したいと思うイベントを全て選択してください。【MA】

	全体	地元進学男子	地元進学女子	地元外進学男子	地元外進学女子
回答数	3,601	635	1,005	831	1,130
学校近郊開催の合同説明会	56.8%	60.5%	60.2%	54.3%	53.5%
学校近郊開催の個別企業セミナー	40.6%	37.3%	43.2%	40.2%	40.4%
地元(Uターン先含む)開催の合同説明会	50.9%	47.2%	57.4%	44.9%	51.5%
地元(Uターン先含む)個別企業セミナー	41.7%	37.8%	48.4%	35.7%	42.4%

(18) 地元(Uターン)就職の就職活動をいつから始めましたか(始める予定ですか)?【SA】

	全体	地元進学男子	地元進学女子	地元外進学男子	地元外進学女子
回答数	3,676	632	1,004	916	1,124
大学3年(大学院1年)の6月以前	4.1%	4.6%	4.9%	3.9%	3.0%
大学3年(大学院1年)の7月	0.9%	1.1%	0.6%	1.1%	0.5%
大学3年(大学院1年)の8月	1.7%	1.9%	2.0%	1.6%	1.3%
大学3年(大学院1年)の9月	1.3%	1.4%	1.3%	1.4%	0.8%
大学3年(大学院1年)の10月	4.4%	4.7%	5.1%	4.4%	3.2%
大学3年(大学院1年)の11月	3.5%	4.1%	3.7%	3.4%	2.8%
大学3年(大学院1年)の12月	38.9%	41.1%	44.4%	35.2%	36.2%
大学3年(大学院1年)の1月	8.1%	7.3%	7.4%	9.0%	8.9%
大学3年(大学院1年)の2月	8.4%	6.3%	6.9%	9.8%	9.8%
大学3年(大学院1年)の3月	6.9%	6.8%	6.8%	6.8%	7.8%
大学4年(大学院2年)の4月	7.9%	7.4%	7.4%	7.8%	8.9%
大学4年(大学院2年)の5月	3.7%	3.0%	2.9%	4.1%	4.9%
大学4年(大学院2年)の6月以降	10.2%	10.1%	6.8%	11.6%	11.8%

(19) 現在のおおよそのエントリー社数をお答え下さい。【SA】

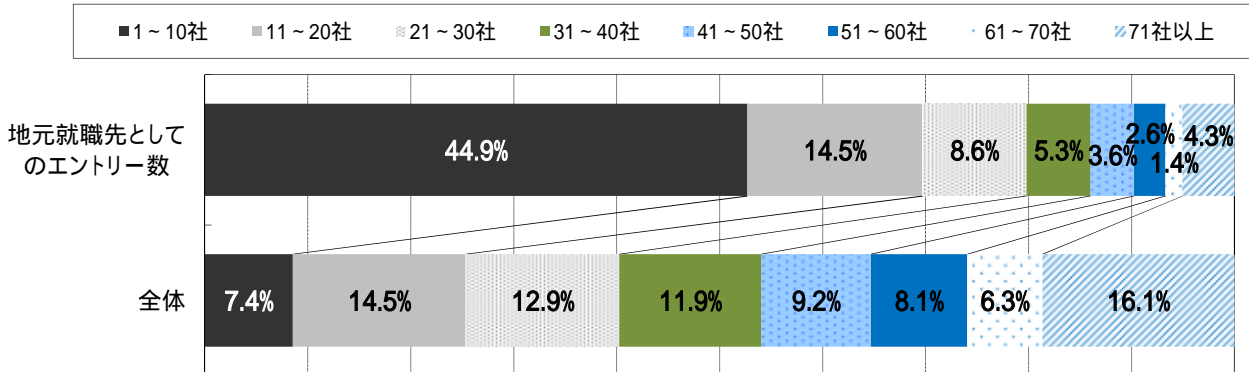
	全体	地元進学男子	地元進学女子	地元外進学男子	地元外進学女子
回答数	4,320	758	1,116	1,077	1,369
1~5社	1.4%	2.2%	1.2%	1.2%	0.9%
6~10社	6.0%	5.5%	6.9%	6.5%	6.4%
11~15社	7.6%	8.2%	7.2%	9.0%	6.5%
16~20社	6.9%	8.6%	6.6%	7.8%	5.3%
21~25社	7.5%	9.6%	6.9%	7.8%	6.3%
26~30社	5.4%	5.1%	5.1%	5.5%	6.1%
31~35社	7.6%	7.9%	7.5%	7.2%	7.5%
36~40社	4.3%	3.6%	4.7%	4.7%	3.9%
41~45社	5.7%	4.9%	4.7%	7.2%	5.4%
46~50社	3.5%	3.6%	4.4%	2.7%	3.6%
51~55社	4.4%	5.3%	3.5%	4.3%	4.4%
56~60社	3.7%	4.5%	2.6%	3.7%	3.5%
61~65社	3.7%	3.7%	3.2%	3.6%	4.2%
66~70社	2.6%	2.0%	3.0%	2.5%	3.3%
71~75社	3.1%	1.8%	4.0%	3.0%	3.2%
76~80社	2.7%	2.9%	2.8%	1.7%	3.8%
81~85社	3.0%	2.0%	3.1%	3.1%	3.4%
86~90社	2.2%	1.7%	2.3%	2.3%	2.4%
91~95社	1.7%	1.5%	2.3%	1.1%	1.9%
96~100社	1.2%	0.7%	1.3%	1.2%	1.5%
101社以上	2.2%	1.3%	2.9%	1.9%	2.3%
エントリーしていない	13.6%	13.5%	13.7%	11.9%	14.0%

(20) 地元(Uターン含む)就職先としてエントリーした企業は何社ありますか？

	全体	地元進学男子	地元進学女子	地元外進学男子	地元外進学女子
回答数	4,320	758	1,116	1,077	1,369
1～5社	29.9%	26.3%	20.0%	37.1%	34.3%
6～10社	15.0%	16.8%	15.0%	13.6%	14.8%
11～15社	7.9%	7.9%	9.5%	7.6%	6.6%
16～20社	6.6%	6.5%	8.7%	5.9%	5.3%
21～25社	4.6%	5.4%	5.6%	3.5%	4.0%
26～30社	4.0%	5.0%	4.6%	3.4%	3.3%
31～35社	2.8%	3.7%	3.9%	2.0%	1.8%
36～40社	2.5%	2.1%	3.7%	2.1%	2.4%
41～45社	1.9%	2.5%	2.3%	0.7%	2.3%
46～50社	1.7%	1.8%	3.1%	0.8%	1.3%
51～55社	1.6%	2.1%	2.0%	0.8%	1.3%
56～60社	1.0%	0.8%	1.7%	0.6%	0.9%
61～65社	0.8%	0.9%	1.6%	0.3%	0.7%
66～70社	0.6%	0.3%	1.4%	0.3%	0.8%
71～75社	0.8%	1.1%	1.1%	0.6%	0.4%
76～80社	0.5%	0.4%	1.0%	0.2%	0.7%
81～85社	0.6%	0.8%	1.1%	0.3%	0.3%
86～90社	0.3%	0.4%	0.5%	0.1%	0.1%
91～95社	0.4%	0.1%	0.9%	0.2%	0.4%
96～100社	0.5%	0.4%	1.0%	0.1%	0.6%
101社以上	1.2%	1.7%	2.0%	0.5%	0.7%
エントリーしていない	14.9%	13.1%	9.5%	19.0%	17.0%

【参考】全体のエントリー数と

地元就職先としてのエントリー数の比較



(21) 地元(Uターン含む)就職に際してWEBセミナーを利用した経験はありますか？

また、参加してみたいと思いますか？【SA】

	全体	地元進学男子	地元進学女子	地元外進学男子	地元外進学女子
回答数	4,320	758	1,116	1,077	1,369
利用した経験がある	18.6%	21.4%	21.7%	15.9%	16.4%
利用した経験はないが今後参加してみたい	45.7%	42.2%	47.5%	44.0%	49.6%
利用した経験はなく、今後参加してみたいと思わない	35.7%	36.4%	30.8%	40.1%	34.0%

(22) 内々定を受けたことはありますか？【SA】

	全体	地元進学男子	地元進学女子	地元外進学男子	地元外進学女子
回答数	4,320	758	1,116	1,077	1,369
はい	36.1%	39.1%	27.9%	44.9%	28.6%
いいえ	63.9%	60.9%	72.1%	55.1%	71.4%

データ集(地元・地元外進学男女別)

(23) 残業について、あなたの考えに最も近いものを選んでください。【SA】

	全体	地元進学男子	地元進学女子	地元外進学男子	地元外進学女子
回答数	4,320	758	1,116	1,077	1,369
常に仕事を優先し残業も積極的にする	9.4%	13.6%	7.7%	9.3%	6.8%
自分で必要だと思えば仕事を優先する	71.1%	66.8%	72.4%	73.4%	72.8%
断れない場合のみ仕事を優先する	5.5%	5.7%	4.2%	5.5%	6.0%
基本的に残業はしたくない	14.0%	14.0%	15.7%	11.9%	14.4%

(24) 就職先として公務員を考えていますか。【SA】

	全体	地元進学男子	地元進学女子	地元外進学男子	地元外進学女子
回答数	4,276	749	1,103	1,068	1,356
考えている	17.4%	17.0%	16.9%	18.2%	16.7%
考えていたがやめた	27.1%	31.5%	24.7%	27.3%	23.7%
考えていない	55.5%	51.5%	58.5%	54.5%	59.5%

以下(22)～(23):(13)で「希望しない」「どちらかと言えば希望しない」を選んだ方のみ

(25) 地元(Uターン含む)就職を希望しない理由は何ですか?【MA】

	全体	地元進学男子	地元進学女子	地元外進学男子	地元外進学女子
回答数	1,103	168	143	378	414
親元から離れたいから	21.9%	28.0%	40.6%	12.2%	26.1%
地元に友人が少ないから	3.6%	4.2%	0.7%	1.6%	7.2%
地元以外に彼(彼女)がいるから	9.0%	4.2%	9.1%	7.1%	15.2%
給料が安そうだから	16.8%	8.3%	7.0%	20.1%	19.6%
都会の方が便利だから	36.1%	23.2%	30.8%	37.0%	44.0%
大手企業がないから	12.3%	13.7%	7.0%	13.5%	10.6%
志望する企業がないから	41.2%	36.3%	36.4%	43.4%	43.7%
地域にとらわれず働きたいから	32.3%	38.7%	32.9%	32.8%	26.3%
希望する仕事やスキルを身につけることが出来ないから	13.7%	13.7%	15.4%	12.2%	15.2%
地元の風土が好きではないから	5.2%	4.8%	7.7%	4.0%	6.0%

(26) 将来的に地元(Uターン先)就職を考えていますか?【SA】

	全体	地元進学男子	地元進学女子	地元外進学男子	地元外進学女子
回答数	1,138	178	143	396	421
考えている	11.4%	10.1%	11.2%	11.4%	12.8%
考えていない	34.2%	35.4%	26.6%	34.8%	36.1%
分からない	54.4%	54.5%	62.2%	53.8%	51.1%

(27) 前問で「考えている」と回答した方に質問です。将来的とは何年後くらいのイメージですか?【SA】

	全体	地元進学男子	地元進学女子	地元外進学男子	地元外進学女子
回答数	131	18	16	45	52
5年以内	5.2%	-	18.8%	6.7%	3.8%
5～10年後	26.2%	38.9%	25.0%	17.8%	32.7%
11～15年後	32.1%	16.7%	43.8%	28.9%	40.4%
16～20年後	15.1%	27.8%	12.5%	15.6%	5.8%
21～25年後	8.9%	5.6%	-	13.3%	7.7%
それ以上	12.4%	11.1%	-	17.8%	9.6%

(28) 地元以外に進学している方に質問です。地元企業への就職活動をスムーズに行ううえで最も障害に感じていることはどのようなことですか?【SA】 地元外進学者のみ集計

	地元外進学	地元外進学男子	地元外進学女子
回答数	1,916	876	1,040
地元までの距離・時間	17.6%	20.7%	15.0%
地元までの交通費	35.8%	34.6%	36.8%
学業とのスケジュール調整	11.2%	9.0%	13.1%
その他の就職活動とのスケジュール調整	5.4%	6.1%	4.9%
地元企業の情報不足	14.1%	13.6%	14.5%
地元企業の選考スケジュール	2.7%	2.9%	2.6%
地元企業の雇用条件(福利厚生など)	8.3%	8.6%	8.1%
その他	4.9%	4.7%	5.0%