

# 【特別調査】2020年卒マイナビ大学生内定率調査



## 【調査概要】

- 調査対象 : 2020年3月卒業見込みの全国大学4年生、大学院2年生
- 調査期間 : 6月特別調査:2019年6月10日(月)～6月15日(土)
- 調査方法 : マイナビ2020の全会員に対するWEBアンケート
- 有効回答 5,423名

2019年6月

## 文理男女

	3月末	4月末	5月末	6月15日	6月末	7月末	8月末
文系男子	1,303	1,439	1,657	1,102			
文系女子	3,350	3,701	3,254	2,556			
理系男子	1,170	1,098	1,420	975			
理系女子	1,207	1,104	1,044	790			
計	7,030	7,342	7,375	5,423	0	0	0

## 現住所エリア

	3月末	4月末	5月末	6月15日	6月末	7月末	8月末
北海道	207	212	205	146			
東北	329	362	340	253			
関東	2,688	2,714	2,980	2,113			
甲信越	199	233	221	169			
東海	790	896	774	584			
北陸	161	199	181	148			
関西	1,607	1,566	1,586	1,193			
中国	382	401	369	293			
四国	142	162	174	114			
九州	525	597	545	402			
計	7,030	7,342	7,375	5,415	0	0	0

- 調査結果 ※正式内定は10月以降となるため、以下「内々定」と表記する。

広報活動開始が3月、選考活動開始が6月のスケジュールとなって3年目であるが、2018年卒、2019年卒とそれぞれ調査を実施してきた各月において、内々定率は前年を上回っている。この状況を鑑み前年に引き続き、2019年6月15日時点の内々定率の調査を実施し、その結果を発表する。

2019年6月15日時点の大学生・大学院生の内々定率は72.0%（前月末比10.2pt増、前年同日比0.4pt増）となった。文理男女別の内々定率は、文系男子が68.0%（前年同日比0.1pt減）、文系女子66.9%（前年同日比0.1pt増）、理系男子79.6%（前年同日比0.1pt増）、理系女子79.9%（前年同日比3.3pt増）となり、理系女子が前年の6月15日と比較して最も増加した。文系男女は7割に、理系男女は8割に迫る勢いであった。

内々定率からも企業の採用意欲が高まっている状況が見て取れる中、学生の就職活動が今後どのように進捗していくか、8月末まで引き続き調査を実施し、状況を把握する予定である。

## ■集計方法

文理男女別の全体の数値を算出するにあたり、文理男女別の構成比を2020年3月卒業予定の大学生・大学院生の構成比と等しくする為、文部科学省の学校基本調査を基に、ウエイトバック集計を行っている。基準数値は平成30年度学校基本調査(2018年12月公表)の大学3年生・院1年生在籍数を参照し、文理男女比を算出している。

※ウエイトバック集計とはアンケート回答者の属性構成比率が実際の属性比率と乖離している場合、構成比に合わせるように重み付けして集計すること。

## ■□本資料について□■

本資料に掲載のデータ、図版等の無断転載を禁じます。資料のご利用やご質問等に関しては下記にご連絡下さい。

株式会社マイナビ 社長室 リサーチ&マーケティング部  
TEL:03(6267)4571 / E-mail:myrm@mynavi.jp

■大学生・大学院生(全体)

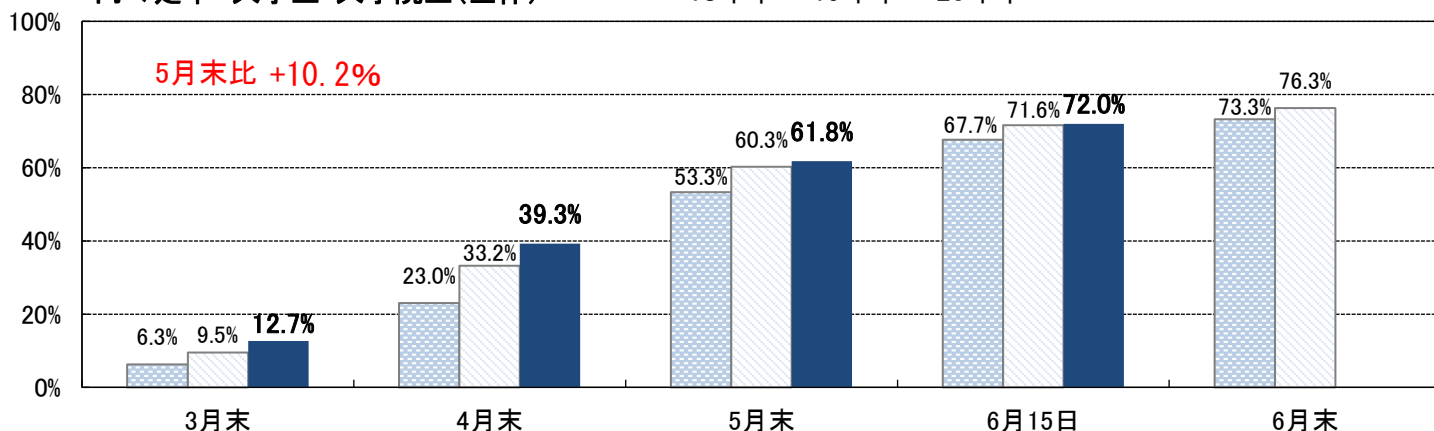
これまでに企業から内々定を受けましたか。

	20年卒			
	3月末	4月末	5月末	6月15日
はい	12.7%	39.3%	61.8%	72.0%
いいえ	87.3%	60.7%	38.2%	28.0%
前年比	3.2%	6.1%	1.5%	0.4%

	参考19年卒						
	3月末	4月末	5月末	6月15日	6月末	7月末	8月末
はい	9.5%	33.2%	60.3%	71.6%	76.3%	79.7%	83.4%
いいえ	90.5%	66.8%	39.7%	28.4%	23.7%	20.3%	16.6%

内々定率 大学生・大学院生(全体)

■18年卒 □19年卒 ■20年卒



■大学生・大学院生(文系男子)

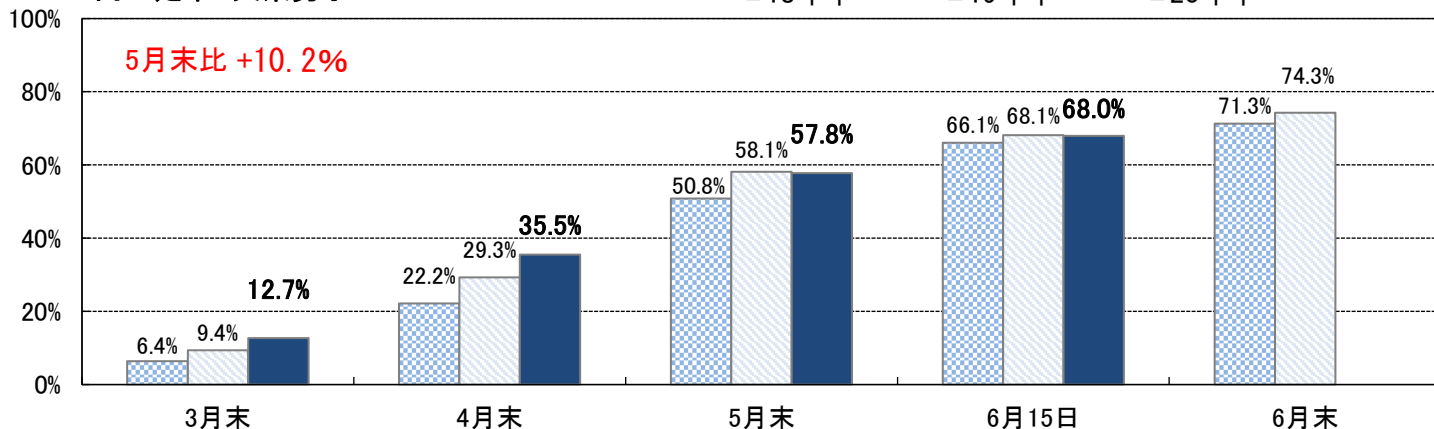
これまでに企業から内々定を受けましたか。

	20年卒			
	3月末	4月末	5月末	6月15日
はい	12.7%	35.5%	57.8%	68.0%
いいえ	87.3%	64.5%	42.2%	32.0%
前年比	3.3%	6.2%	-0.3%	-0.1%

	参考19年卒						
	3月末	4月末	5月末	6月15日	6月末	7月末	8月末
はい	9.4%	29.3%	58.1%	68.1%	74.3%	76.9%	80.5%
いいえ	90.6%	70.7%	41.9%	31.9%	25.7%	23.1%	19.5%

内々定率 文系男子

■18年卒 □19年卒 ■20年卒



■大学生・大学院生(文系女子)

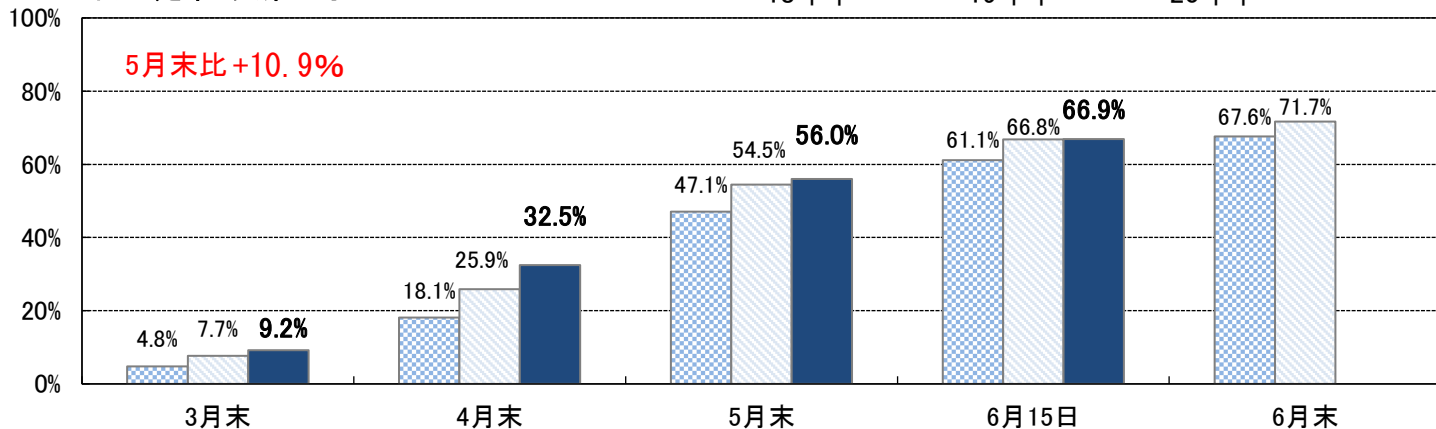
これまでに企業から内々定を受けましたか。

	20年卒			
	3月末	4月末	5月末	6月15日
はい	9.2%	32.5%	56.0%	66.9%
いいえ	90.8%	67.5%	44.0%	33.1%
前年比	1.5%	6.6%	1.5%	0.1%

	参考19年卒							
	3月末	4月末	5月末	6月15日	6月末	7月末	8月末	
はい	7.7%	25.9%	54.5%	66.8%	71.7%	75.4%	80.1%	
いいえ	92.3%	74.1%	45.5%	33.2%	28.3%	24.6%	19.9%	

内々定率 文系女子

■ 18年卒 □ 19年卒 ■ 20年卒



■大学生・大学院生(理系男子)

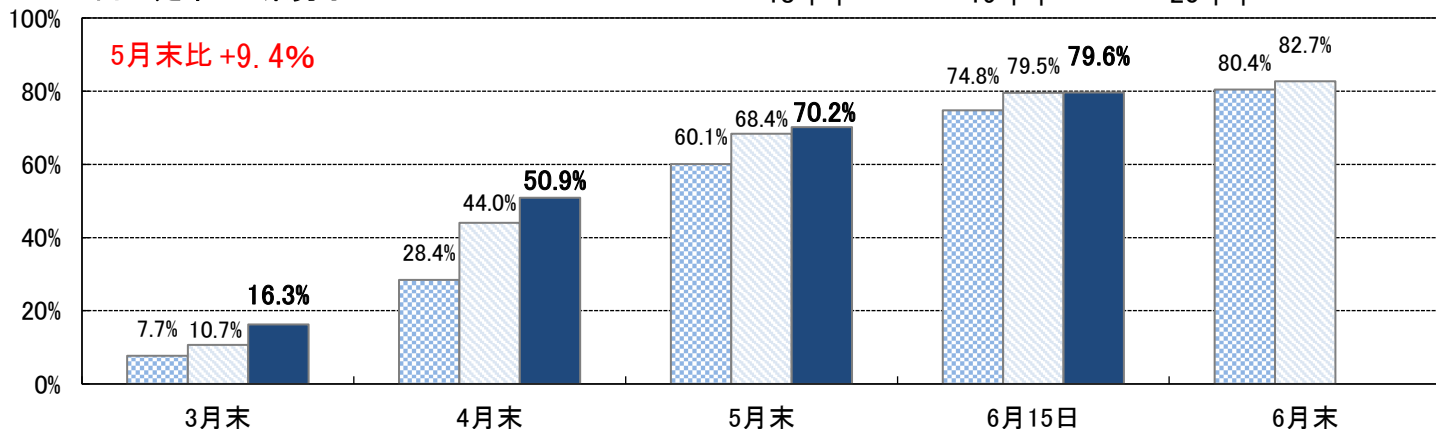
これまでに企業から内々定を受けましたか。

	20年卒			
	3月末	4月末	5月末	6月15日
はい	16.3%	50.9%	70.2%	79.6%
いいえ	83.7%	49.1%	29.8%	20.4%
前年比	5.6%	6.9%	1.8%	0.1%

	参考19年卒							
	3月末	4月末	5月末	6月15日	6月末	7月末	8月末	
はい	10.7%	44.0%	68.4%	79.5%	82.7%	86.4%	89.3%	
いいえ	89.3%	56.0%	31.6%	20.5%	17.3%	13.6%	10.7%	

内々定率 理系男子

■ 18年卒 □ 19年卒 ■ 20年卒

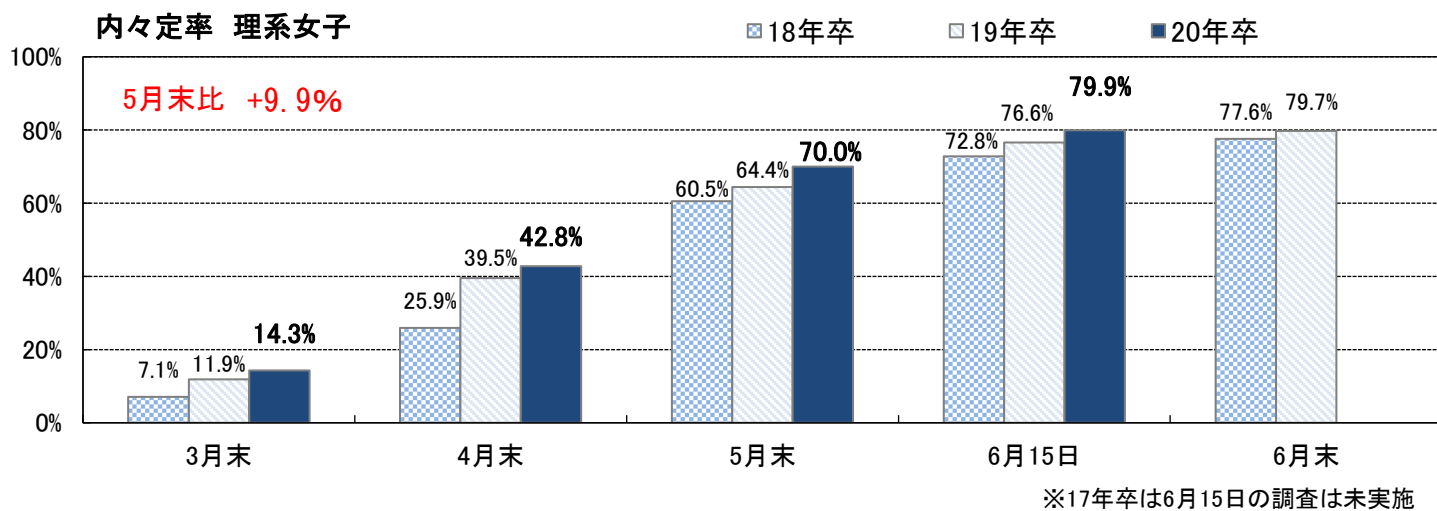


■大学生・大学院生(理系女子)

これまでに企業から内々定を受けましたか。

	20年卒			
	3月末	4月末	5月末	6月15日
はい	14.3%	42.8%	70.0%	79.9%
いいえ	85.7%	57.2%	30.0%	20.1%
前年比	2.4%	3.3%	5.6%	3.3%

	参考19年卒						
	3月末	4月末	5月末	6月15日	6月末	7月末	8月末
はい	11.9%	39.5%	64.4%	76.6%	79.7%	83.9%	87.2%
いいえ	88.1%	60.5%	35.6%	23.4%	20.3%	16.1%	12.8%



文理男女比較表

■内々定保有状況

	全体	文系男子	文系女子	理系男子	理系女子
20年卒6月15日	72.0%	68.0%	66.9%	79.6%	79.9%

	全体	文系男子	文系女子	理系男子	理系女子
19年卒6月15日	71.6%	68.1%	66.8%	79.5%	76.6%

