

【特別調査】2018年卒マイナビ大学生内定率調査



【調査概要】

- 調査対象 : 2018年3月卒業見込みの全国大学4年生、大学院2年生
- 調査期間 : 6月特別調査:2017年6月9日～6月15日
- 調査方法 : マイナビ2018の全会員に対するWEBアンケート
- 有効回答 : 8,168名

2017年6月

文理男女

	3月末	4月末	5月末	6月15日	6月末	7月末	8月末
文系男子	1,771	1,723	1,706	1,617			
文系女子	4,356	4,407	4,136	3,640			
理系男子	1,501	1,681	1,724	1,666			
理系女子	1,381	1,437	1,419	1,245			
計	9,009	9,248	8,985	8,168	0	0	0

※3月から5月は各月末、6月は15日時点のデータ

現住所エリア

	3月末	4月末	5月末	6月15日	6月末	7月末	8月末
北海道	261	289	246	227			
東北	426	442	416	397			
関東	3,614	3,699	3,677	3,411			
甲信越	233	239	227	191			
東海	1,005	1,013	936	814			
北陸	167	198	209	198			
関西	2,058	2,057	2,005	1,807			
中国	418	427	426	372			
四国	179	189	176	154			
九州	648	695	667	597			
計	9,009	9,248	8,985	8,168	0	0	0

※3月から5月は各月末、6月は15日時点のデータ

- 調査結果 ※正式内定は10月以降となるため、資料中で「内々定」と表記する。

前年よりも早いペースで進捗している学生の就職活動状況を鑑み、本年は6月1日の選考活動開始直後である6月9日から6月15日の期間において、臨時で大学生、大学院生における内々定率の調査を実施した。

6月15日時点での大学生・大学院生の内々定率は67.7%と、本年の5月末と比較し14.4pt増加した。6月半ばにして、前年の6月末の内々定率(65.3%)を超えている。

文理男女別の内々定率は、文系男子が66.1%(本年5月末より15.3pt増)、文系女子61.1%(本年5月末より14.0pt増)、理系男子74.8%(本年5月末より14.7pt増)、理系女子72.8%(本年5月末より12.3pt増)となり、文系男子が本年の5月末と比較して最も増加した。理系については男女ともに7割を超える進捗であるが、本年は男女間での内々定率の差があまりない。

企業の採用意欲が高い中、全体的に前年よりも早いペースでの進捗は変わらないが、就職活動が中盤から終盤に向けて今後どのように推移していくか、引き続き調査を継続していく。

■集計方法

全体の内々定率を算出するにあたり、有効回答数の文理男女構成比を、2018年3月卒業予定の大学生・大学院生の比率と等しくする為、文部科学省の学校基本調査を基に、ウェイトバック集計を行っている。

基準数値は2016年12月公表の平成28年度学校基本調査より、大学3年生・院1年生の在籍数から男女比を参照している。文理区分については文部科学省・厚生労働省共同調査による「平成27年度大学等卒業予定者の就職内定状況調査」の分類に準拠。

※ウェイトバック集計とはアンケート回答者の属性構成比率が実際の属性比率と乖離している場合、構成比に合わせるように重み付けして集計すること。

注記:本紙各表中、2016年4月の熊本地震を受け、17卒データの4～5月は熊本県・大分県在住の学生には調査を実施していない。

■□本資料について□

本資料に掲載のデータ、図版等の無断転載を禁じます。資料のご利用やご質問等に関しては下記にご連絡下さい。

株式会社マイナビ 社長室 HRリサーチ部
TEL:03(6267)4571 / E-mail:hrrc@mynavi.jp

■大学生・大学院生(全体)

これまでに企業から内々定を受けましたか。

18年卒		3月末	4月末	5月末	6月15日
はい		6.3%	23.0%	53.3%	67.7%
いいえ		93.7%	77.0%	46.7%	32.3%

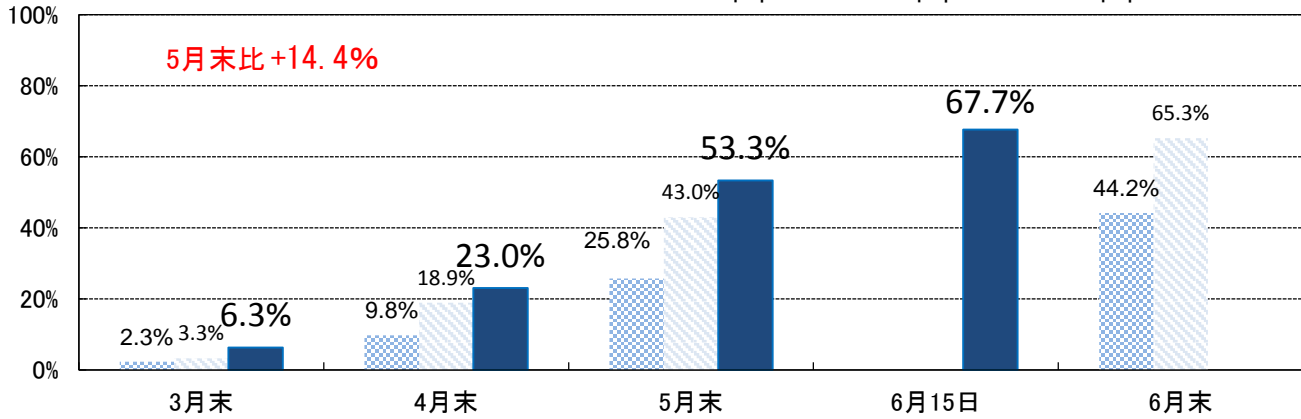
※3月～5月は月末 6月は15日時点

参考17年卒		3月末	4月末	5月末	6月末	7月末	8月末
はい		3.3%	18.9%	43.0%	65.3%	72.7%	77.5%
いいえ		96.7%	81.1%	57.0%	34.7%	27.3%	22.5%

※各月月末時点

内々定率 大学生・大学院生(全体)

※16年卒 ※17年卒 ■18年卒



■大学生・大学院生(文系男子)

これまでに企業から内々定を受けましたか。

18年卒		3月末	4月末	5月末	6月15日
はい		6.4%	22.2%	50.8%	66.1%
いいえ		93.6%	77.8%	49.2%	33.9%

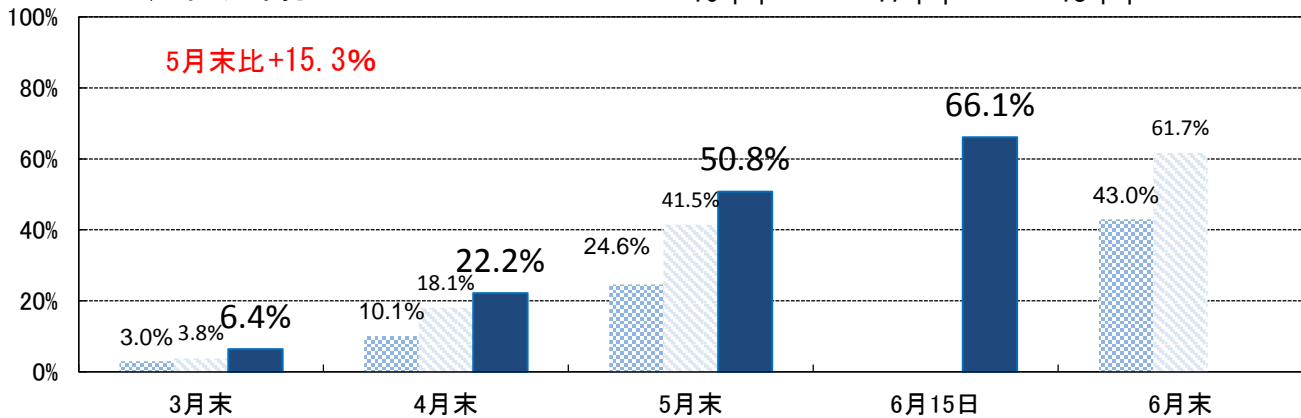
※3月～5月は月末 6月は15日時点

参考17年卒		3月末	4月末	5月末	6月末	7月末	8月末
はい		3.8%	18.1%	41.5%	61.7%	70.5%	74.2%
いいえ		96.2%	81.9%	58.5%	38.3%	29.5%	25.8%

※各月月末時点

内々定率 文系男子

※16年卒 ※17年卒 ■18年卒



■大学生・大学院生(文系女子)

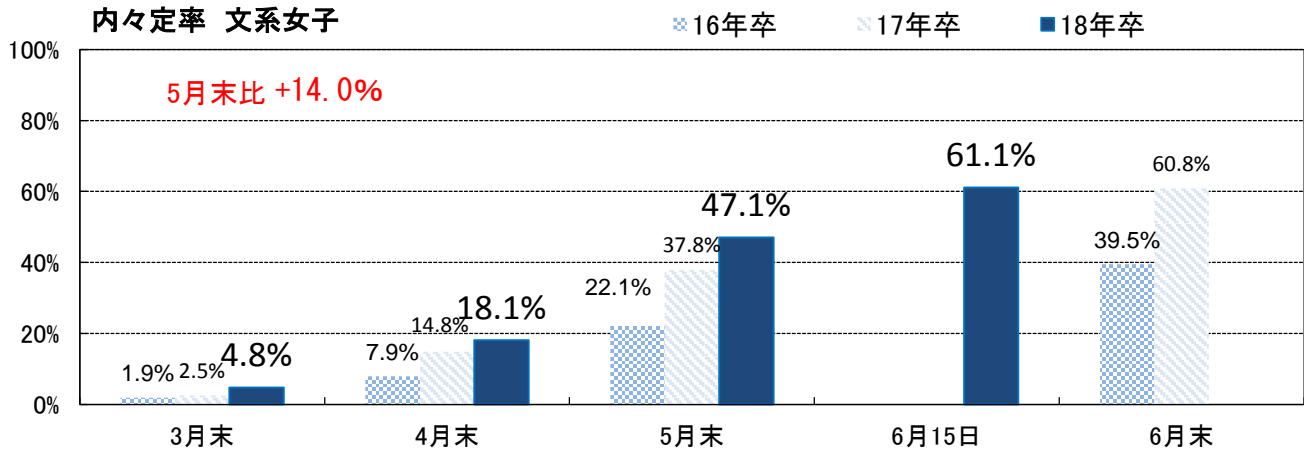
これまでに企業から内々定を受けましたか。

	18年卒			
	3月末	4月末	5月末	6月15日
はい	4.8%	18.1%	47.1%	61.1%
いいえ	95.2%	81.9%	52.9%	38.9%

※3月～5月は月末 6月は15日時点

	参考17年卒					
	3月末	4月末	5月末	6月末	7月末	8月末
はい	2.5%	14.8%	37.8%	60.8%	69.6%	75.3%
いいえ	97.5%	85.2%	62.2%	39.2%	30.4%	24.7%

※各月月末時点



■大学生・大学院生(理系男子)

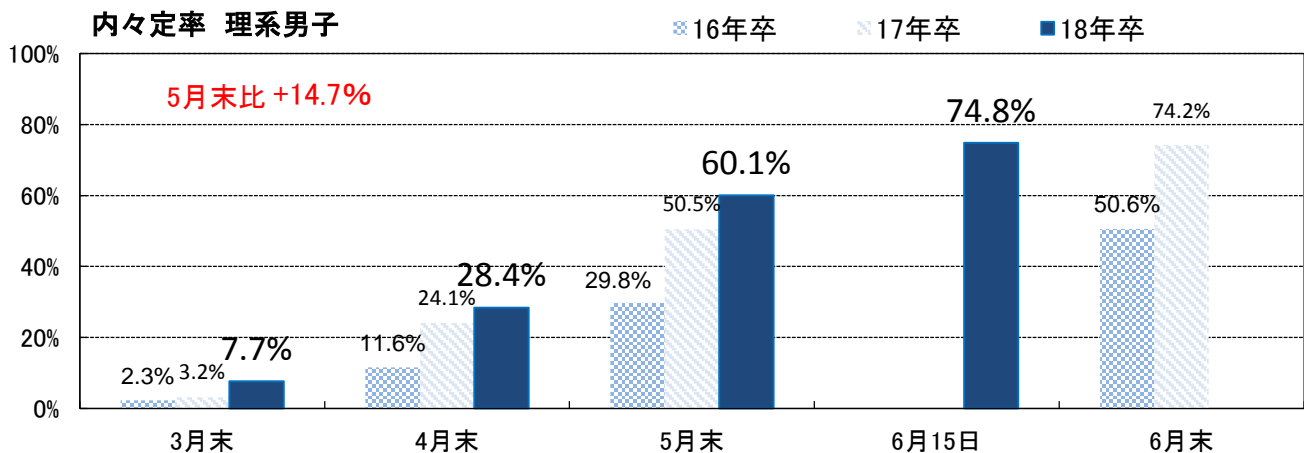
これまでに企業から内々定を受けましたか。

	18年卒			
	3月末	4月末	5月末	6月15日
はい	7.7%	28.4%	60.1%	74.8%
いいえ	92.3%	71.6%	39.9%	25.2%

※3月～5月は月末 6月は15日時点

	参考17年卒					
	3月末	4月末	5月末	6月末	7月末	8月末
はい	3.2%	24.1%	50.5%	74.2%	78.5%	83.9%
いいえ	96.8%	75.9%	49.5%	25.8%	21.5%	16.1%

※各月月末時点



■大学生・大学院生(理系女子)

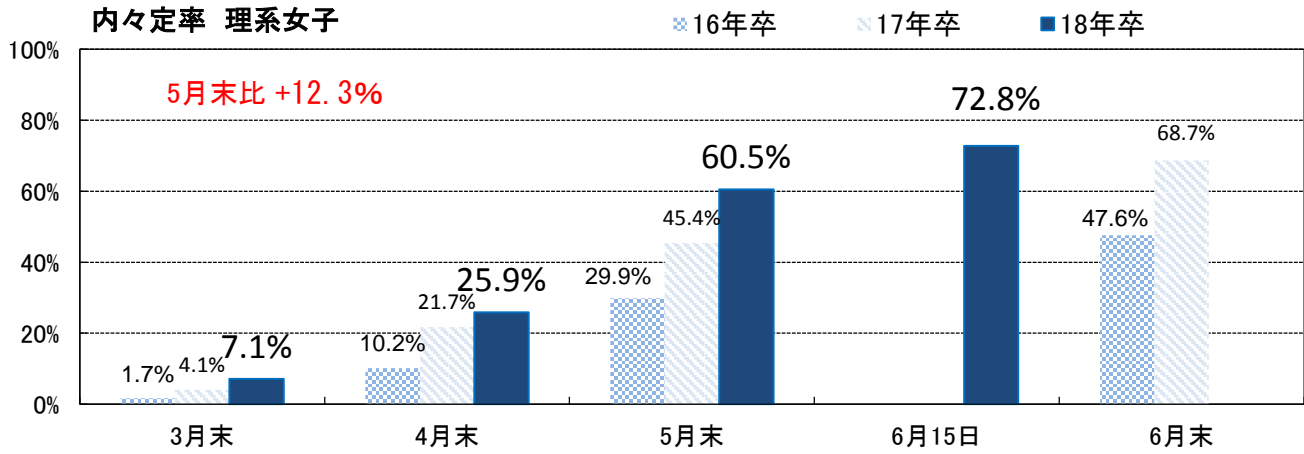
これまでに企業から内々定を受けましたか。

	18年卒			
	3月末	4月末	5月末	6月15日
はい	7.1%	25.9%	60.5%	72.8%
いいえ	92.9%	74.1%	39.5%	27.2%

※3月～5月は月末 6月は15日時点

	参考17年卒					
	3月末	4月末	5月末	6月末	7月末	8月末
はい	4.1%	21.7%	45.4%	68.7%	75.4%	78.7%
いいえ	95.9%	78.3%	54.6%	31.3%	24.6%	21.3%

※各月月末時点



文理男女比較表

■内々定保有状況

	全体	文系男子	文系女子	理系男子	理系女子
18年卒6月15日	67.7%	66.1%	61.1%	74.8%	72.8%

