

- 内容 : 就職活動状況の定点調査
 実施期間 : 2010年7月28日～2010年8月1日まで
 調査対象 : 2011年卒業予定の全国大学4年生及び院2年生
 調査方法 : Web上のアンケートフォームより入力
 モニター属性データ

カテゴリー	モニター登録数	有効回答数	有効回答率
文系男子	909	223	24.5%
理系男子	946	354	37.4%
文系女子	1,000	241	24.1%
理系女子	908	281	30.9%
総計	3,763	1,099	29.2%

カテゴリー	モニター登録数	有効回答数	有効回答率
関東地区	1,685	442	26.2%
関西地区	872	268	30.7%
東海地区	323	100	31.0%
上記以外のエリア	883	289	32.7%

カテゴリー	モニター登録数	有効回答数	有効回答率
大学	2,820	753	26.7%
大学院	943	346	36.7%

【7月のTOPICS】

～内々定保有者の88.6%が活動に終止符、社会人準備期間へ～

7月のモニターアンケートでは、内々定保有者のうち88.6%が内々定先に満足して活動を終了すると回答した。そのうち半数近くが入社予定先でやりたい仕事ができると感じているようだ。

一方、活動継続中の学生の目的は様々である。内々定保有者で現在も活動を継続している学生の場合、志望企業から内々定を獲得する目的で継続するというケース、現在選考中の企業が終了するまで継続するというケースが多く見られる。それに対し未内々定者では、志望度に関わらずとにかく内々定獲得まで継続するといった声が多い。

学生生活最後の夏を迎え、社会人への準備期間に入った学生は、旅行や学業、アルバイトなど、残りの学生生活を充実させようとしている。そんな中、入社予定先との関係を深めることへのニーズは高く、その多くが先輩社員や人事担当者、内々定者同士の交流の場を求めているようだ。職場での人間関係や、仕事をうまく進められるかなど、将来に期待を持ちながらも様々な不安を抱える時期である。その不安を取り除いて入社への意識醸成を図るためにも、食事会や懇親会、研修などコミュニケーションの場が今後も必要となるだろう。

- 内々定保有者の88.6%が、活動に満足して終了 (P.1)
- 内定者フォローを受けたい学生は7割超、今後は勉強会や研修の必要も (P.2)
- 入社後やりたい仕事は「人の役に立てる仕事」「達成感のある仕事」(P.3)
- 就職活動の方法、過半数が「就職情報サイト」「学校の先輩」「友人」から学ぶ (P.5)
- 活動を通して使った交通費・宿泊費、地方都市の学生は大都市圏の学生の2.4倍 (P.7)

■ 各種調査はWEB上でも順次公開中！ ■

新卒採用人事担当者のための採用支援サイト マイコミ採用サポネット <http://saponet.mynavi.jp/>

■ 本資料について ■

本資料に掲載のデータ、図版等の無断転載を禁じます。資料のご利用やご質問等に関しては下記までご連絡ください。

株式会社 毎日コミュニケーションズ 就職情報事業本部 HRリサーチセンター

TEL: 03(6267)4571 / E-mail: hrrc@mycom.co.jp

INDEX

■1: 現在の活動状況

- (1) 今後の就職活動について
- (2) 入社予定先企業にあてはまるもの
- (3) 本命以外の内々定を断った方法
- (4) 本命以外の内々定を断るまでにおいた期間
- (5) 今後の活動についてあてはまるもの
- (6) 7月の活動状況

■2: 内定者フォローについて

- (1) 内々定をもらった後でその企業と接触したか
- (2) 内々定後の接触回数
- (3) 今後、内定者フォローを受けたいか
- (4) なぜ受けたいか
- (5) 今までに受けた内定者フォロー、今後受けたい内定者フォロー
- (6) 今後卒業までに内々定者の集まりはどのくらいの頻度であれば良いと思うか

■3: 社会人になるにあたって

- (1) 入社したらどんな仕事をしたいか
- (2) 社会人になるにあたって期待と不安どちらが大きいのか
- (3) 社会人になるにあたって不安に思うこと
- (4) 社会人になるまでにやっておきたいこと
- (5) 入社予定先企業に(今後内々定をもらった際は)いつまで勤めたいか
- (6) 転職することについてどのように思うか

■4: 就職活動を振り返って

- (1) 何をメインに自己PRしたか
- (2) 自己PRでポイントとしたキーワード
- (3) 自己PRの際困ったこと
- (4) やりたい仕事が見つかったのはいつか
- (5) やりたい仕事が見つかったきっかけ
- (6) 就職活動の方法を何から学んだか
- (7) 就職活動の方法を誰から学んだか
- (8) 就職活動を始めるまでに知っておけばよかったこと
- (9) 両親や家族の意見が自分の企業選択に影響したこと
- (10) 先輩にアドバイスするならどんなことを伝えるか
- (11) 自分の就職活動への満足度
- (12) 満足している理由
- (13) 満足していない理由
- (14) これまでの就職活動のパターン
- (15) 就職活動を通して使った金額

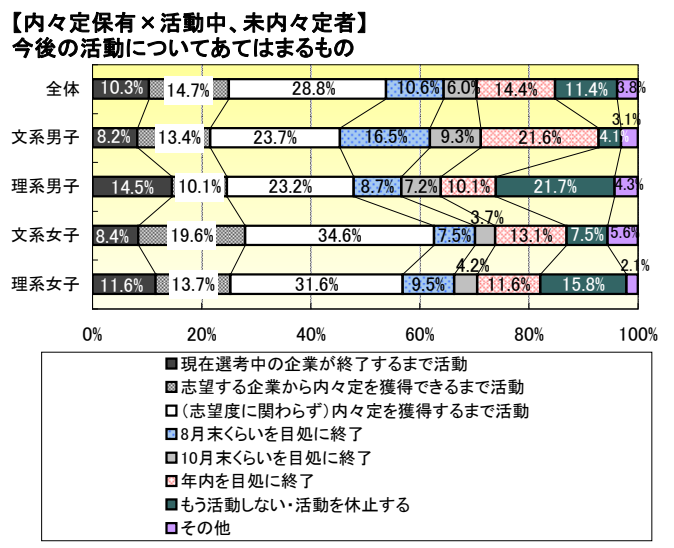
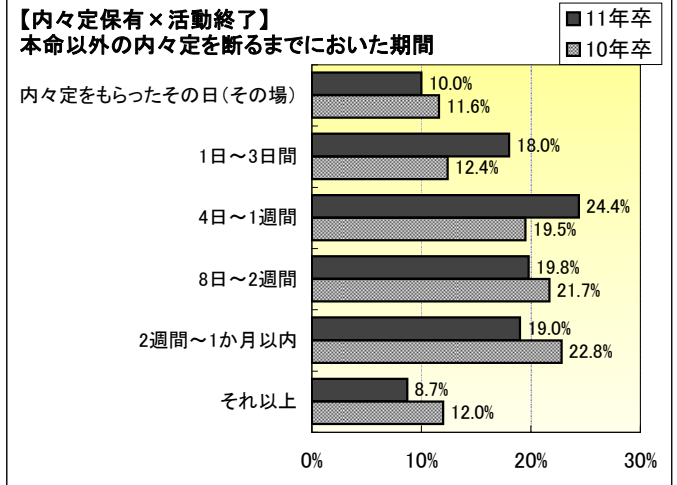
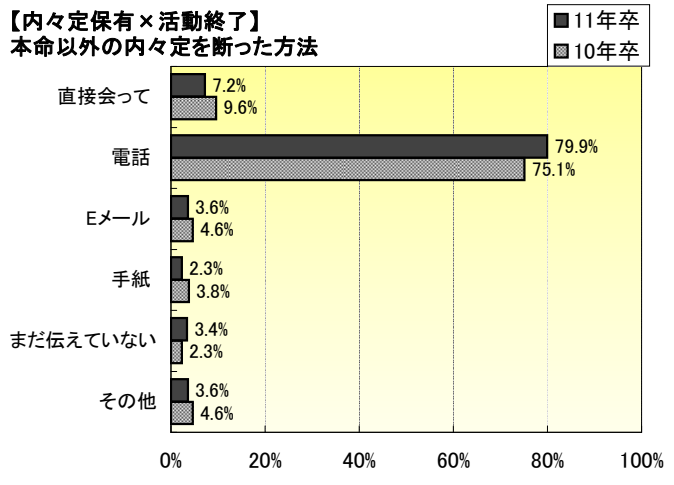
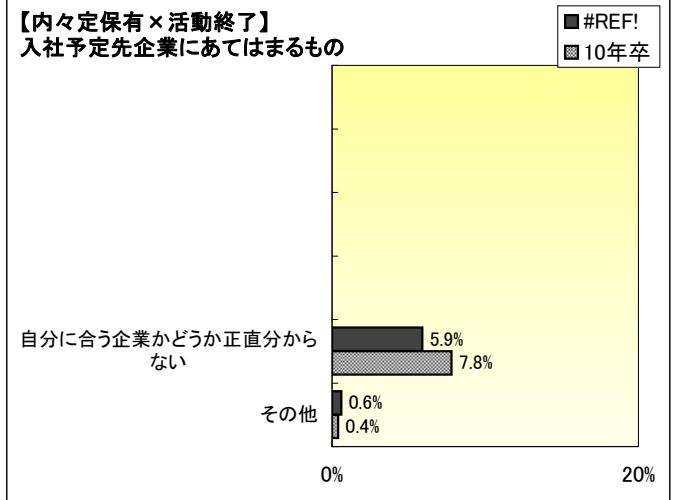
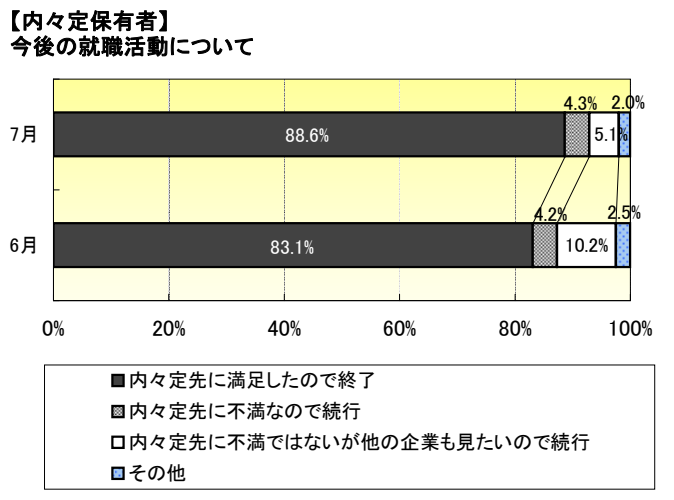
【特別調査】

■あなたの就職活動を漢字一文字で表すと？

※調査結果は、小数点第2位を四捨五入しております。そのため、グラフ及び表の和が100.0%にならないものがございます。予めご了承ください。

■1: 現在の活動状況

内々定保有者に今後の就職活動について聞いたところ、「内々定先に満足したので終了」と回答した割合は88.6%となり、前月より5.5pt増加した。また、活動を終了した学生が入社予定先企業について「やりたい仕事ができる」と考えている割合は47.3%と最も高く、回答者の多くが入社予定先の仕事内容に魅力を感じていることがわかる。
 内々定を重複して持っている学生が本命以外を断る方法を聞いたところ、「電話」を使用する割合が79.9%と群を抜き、他の手段はあまり用いられていないことが分かった。「直接会って」断るケースも前年比2.4pt減少の7.2%に留まっている。また、本命以外の内々定を断るまでにおいた期間は、前年より全体的に短くなっている。前年は「2週間～1ヶ月以内」が最も高い割合だったが、今年は「4日～1週間」が前年比4.9pt増の24.4%と最も高く、更に1週間以内に断る割合を合計すると前年比8.9pt増の52.4%となった。一方、内々定を持っているが就職活動中の学生、及び内々定を持っていない学生に今後の活動について聞くと、「(志望度に関わらず)内々定を獲得するまで活動」する学生が最も多く、全体で28.8%となった。しかし、文系男子では「年内を目処に終了」が21.6%、理系男子は21.7%が「もう活動しない・活動を休止する」と回答するなど、文理での違いが見られた。



【内々定保有×活動中、未内々定者】
7月の活動状況

	全体	文系男子	理系男子	文系女子	理系女子
選考進行中の平均企業数	1.4	1.4	1.3	1.4	1.4
7月平均エントリー社数	2.4	2.1	2.0	2.7	2.6
7月平均説明会社数	1.8	1.8	1.4	1.9	1.9

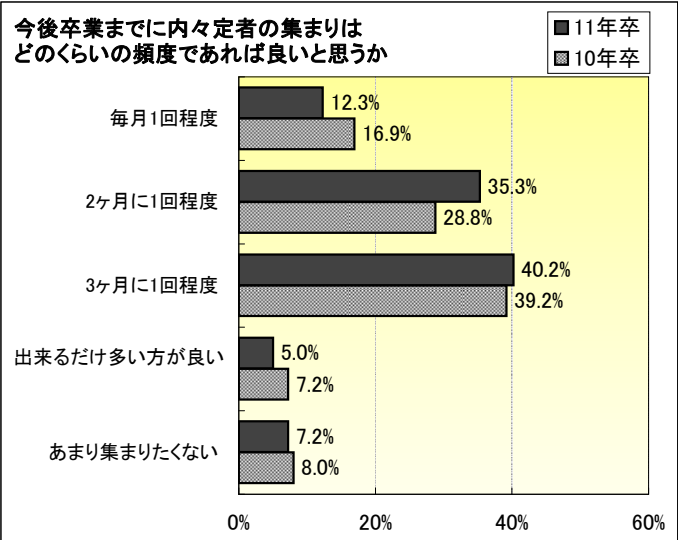
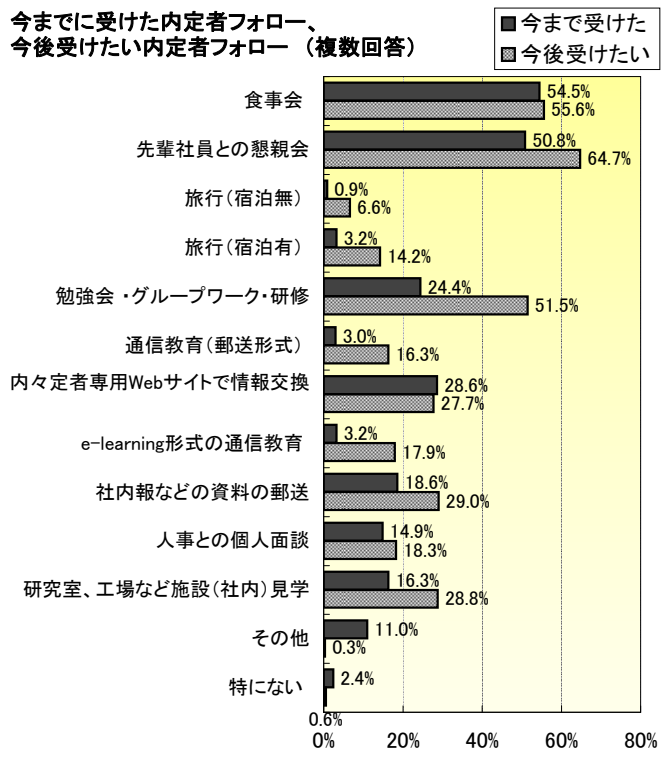
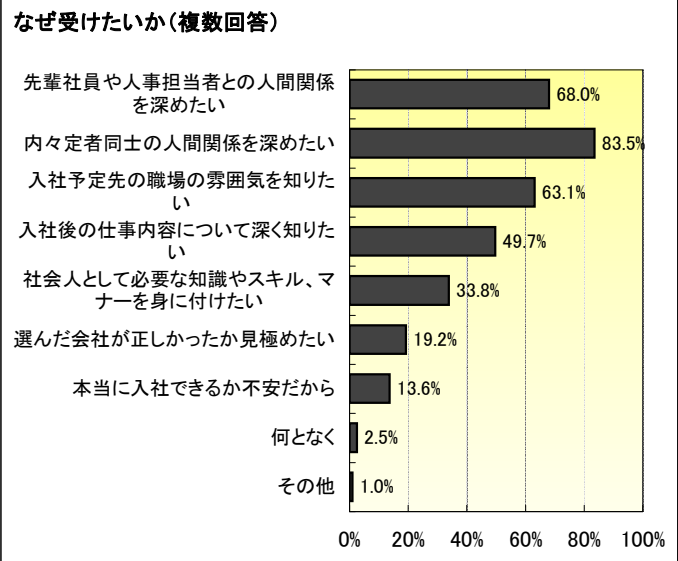
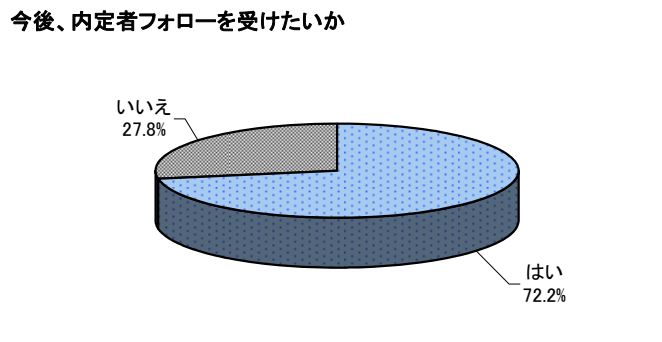
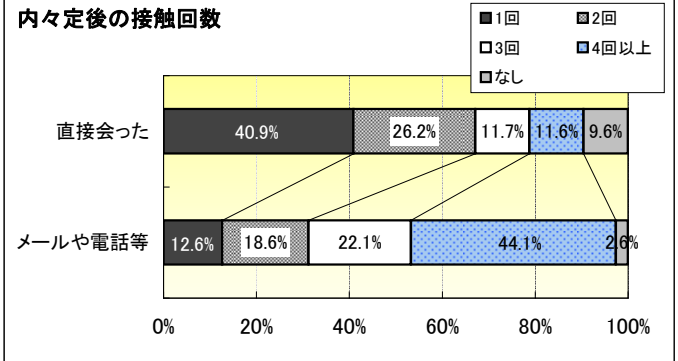
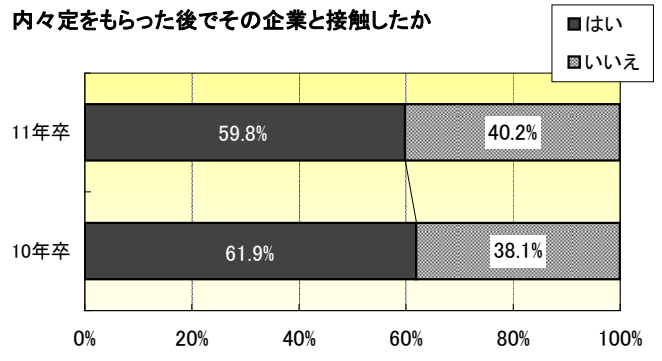
■2: 内定者フォローについて

内々定をもらった後にその企業と接触した割合は59.8%に留まり、前年比2.1pt減少した。接触回数は直接会うか間接的な接触かによって回数が大きく異なる。直接会った回数は「1回」が40.9%と最も高い割合となったが、メールや電話等の間接的な接触では「4回以上」が44.1%を占めた。

今後、内定者フォローを受けたいか聞いたところ、72.2%が「はい」と回答した。その理由として「内々定者同士の人間関係を深めたい」「先輩社員や人事担当者との人間関係を深めたい」など、コミュニケーションの場を求める回答が上位を占めた。

では、学生はどのような内定者フォローを受けたいと思っているのか、その内容について聞いてみた。「先輩社員との懇親会」や「食事会」は、多くの学生がその機会を求めており、また企業側の多くが実施しているようである。一方で、「勉強会・グループワーク・研修」を希望する割合が51.5%と高いのに対し、実際に行われているのは24.4%に留まった。

次章「社会人になるにあたって」にもある通り、職場の人間関係や実際の仕事内容に対し不安を抱える学生は多い。仕事内容の把握やコミュニケーションの場として研修を取り入れ、入社までに内々定者の意識醸成を図ることがこれまで以上に必要となってくるであろう。



■3: 社会人になるにあたって

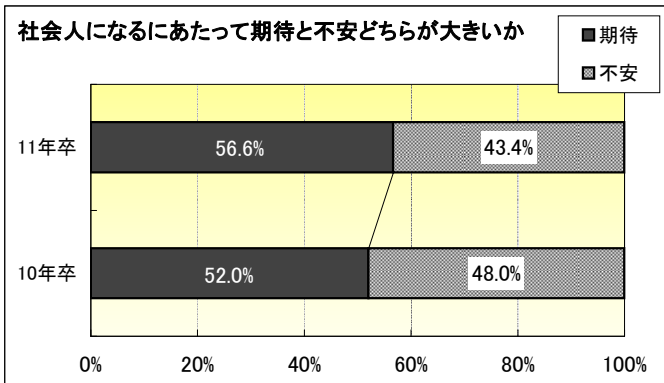
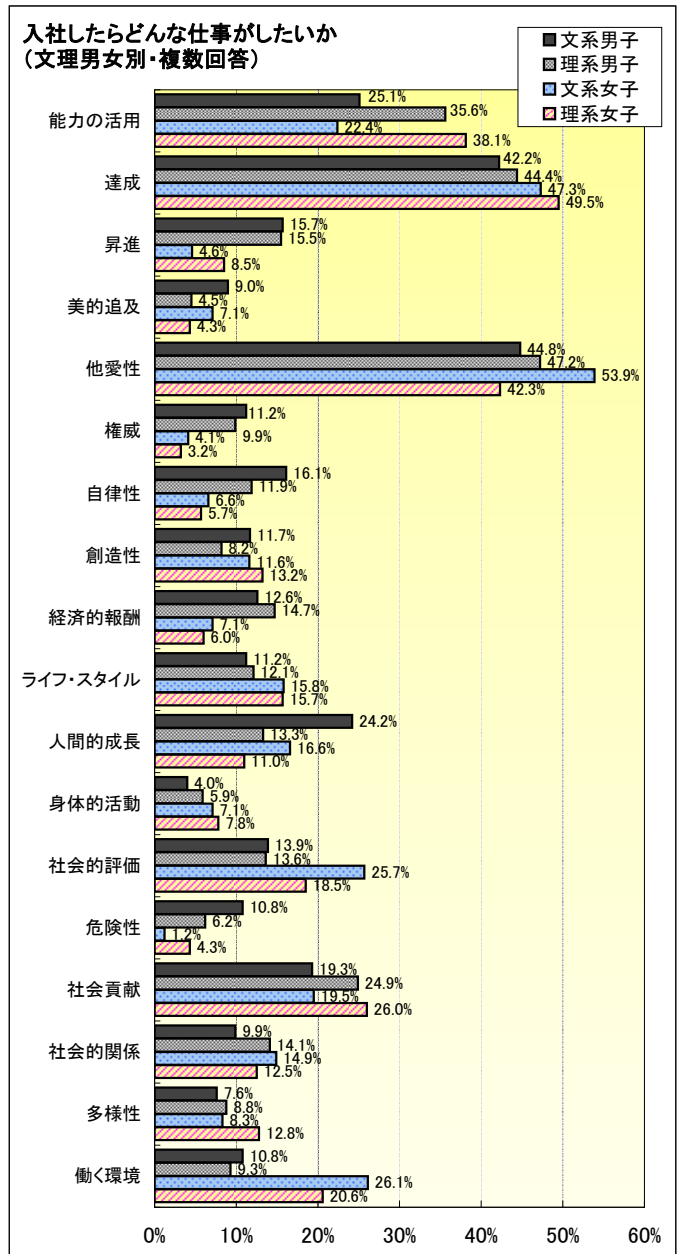
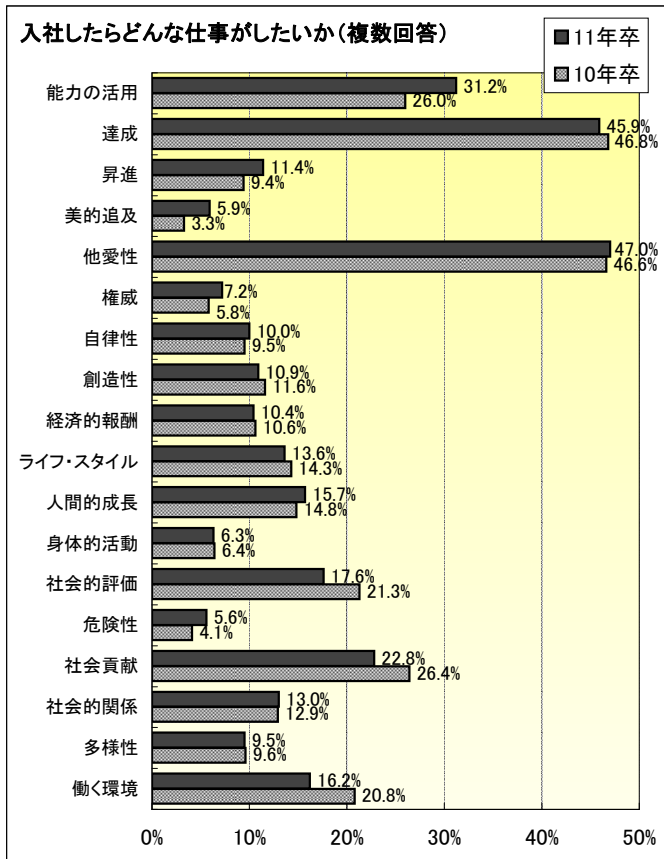
※「入社したらどんな仕事がしたいか」についての調査では、学生の「職業(労働)価値観」に関する項目を新卒学生向けにアレンジし、18のカテゴリに仮分類している。

入社したらどんな仕事がしたいか聞いたところ、「他愛性」と「達成」が前年同様高い割合となった。また、前年比5.2pt増の31.2%となった「能力の活用」では、専門性の高さから理系が文系に差を付けた。一方で、文系では理系に比べ「人間的成長」の割合が高くなった。理系は既に身につけたスキルを活かす仕事、文系は今後自立するためのスキルが身につく仕事と、双方の目的に違いが見られた。

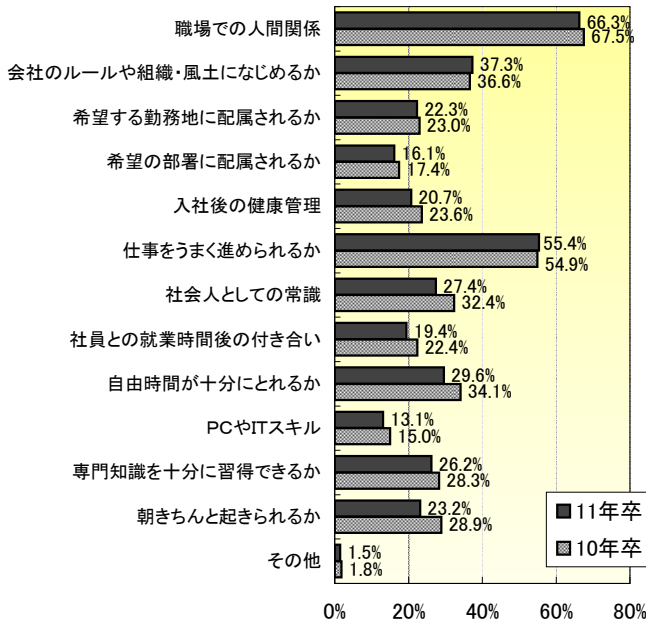
また、男女別でも回答に差が出ている。男子学生は「昇進」や「自律性」「経済的報酬」などを女子学生より求める傾向にある。その一方、女子学生は「社会的評価」や「働く環境」について男子学生より重視していることが分かる。

社会人になるにあたって不安に思うことは、「職場での人間関係」が66.3%と、前年同様高い割合となった。次いで「仕事をうまく進められるか」が55.4%となった。入社予定先企業にいつまで勤めたいかを聞くと「定年まで長く勤めたい」と考える学生が半数以上を占めており、円滑な人間関係と仕事内容の充実を求める傾向にある。

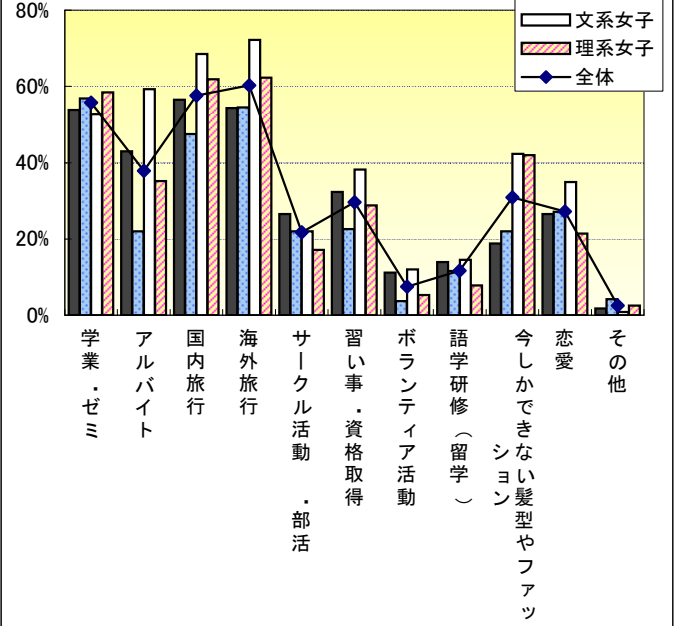
能力の活用	今までに身につけたスキルや知識を活かせる仕事	ライフ・スタイル	自分で仕事量や時間をコントロールできるような仕事
達成	自分が何かを達成したと感じられる仕事	人間的成長	自立してやっていけるスキルが身につくような仕事
昇進	よいライバル意識を持って競争し昇進できる仕事	身体的活動	じっと座っていないで体を動かすような仕事
美的追及	芸術的な創造力あふれる仕事	社会的評価	自分の成果をきちんと認めてもらえるような仕事
他愛性	人の役に立てる仕事	危険性	多少リスクがあってもワクワクするような仕事
権威	リーダーとなってみんなを引っ張るような仕事	社会貢献	社会貢献が出来るような仕事
自律性	自分で意思決定できるような責任のある仕事	社会的関係	人と関わりながらグループでまとめていく仕事
創造性	新しい企画やアイデアを考えて商品にするような仕事	多様性	一つの事だけ専念せずに色々な事が出来る仕事
経済的報酬	できるだけ高い給料がもらえる仕事	働く環境	仕事内容より周りの人間関係や職場環境の良い所で働きたい



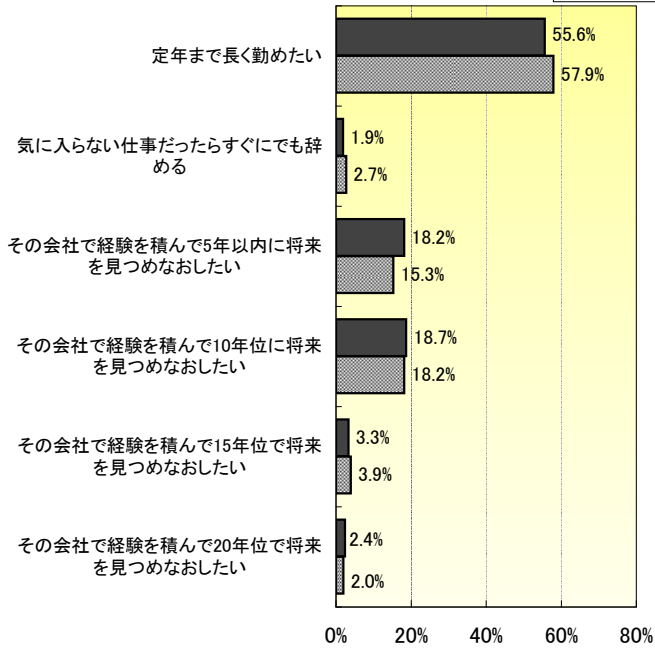
社会人になるにあたって不安に思うこと(複数回答)



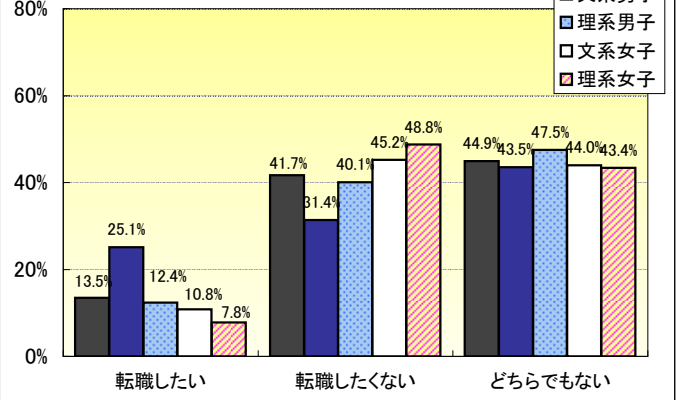
社会人になるまでにやっておきたいこと(複数回答)



入社予定先企業に(or今後内々定をもらった際は)いつまで勤めたいか



転職することについてどのように思うか

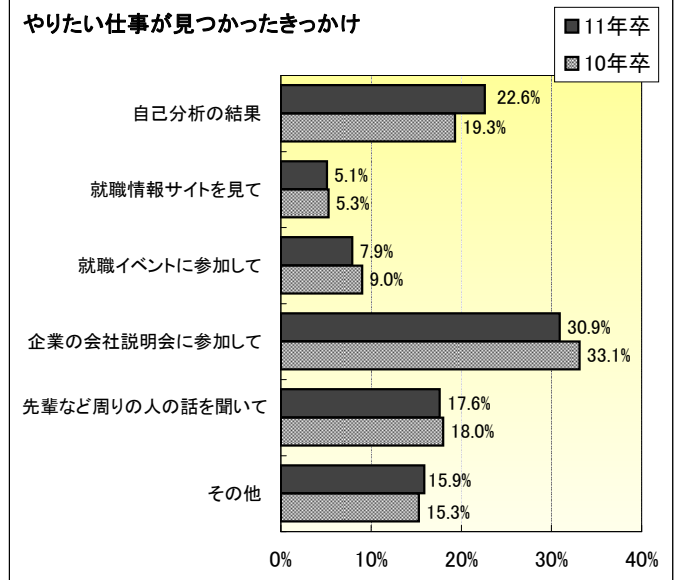
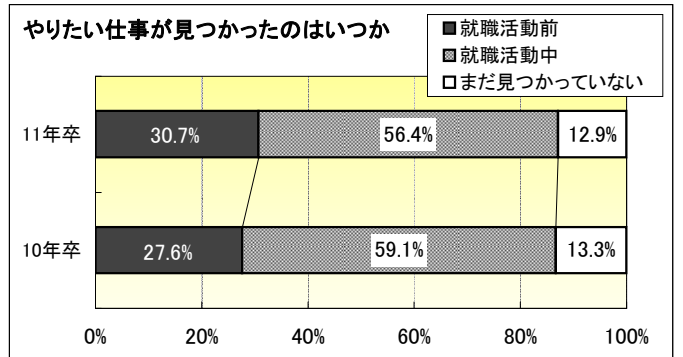
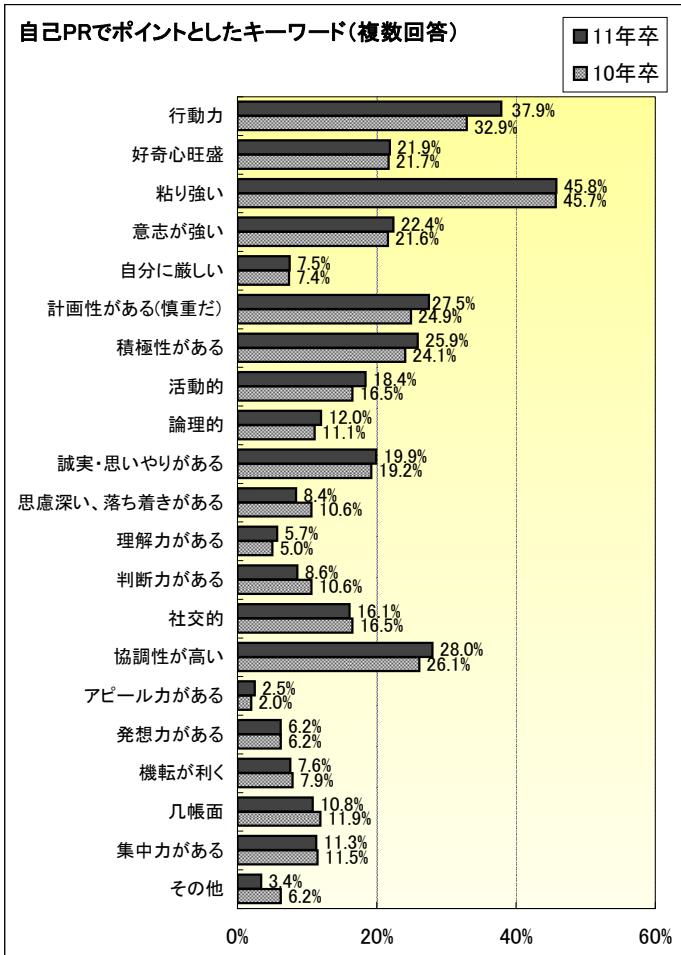
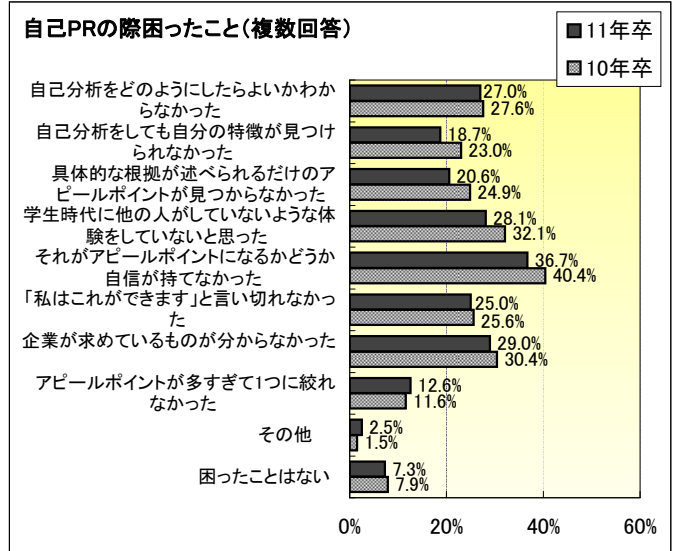
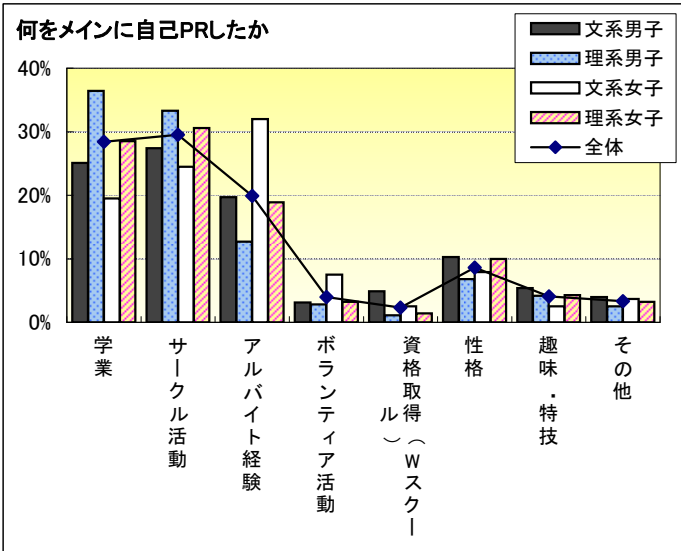


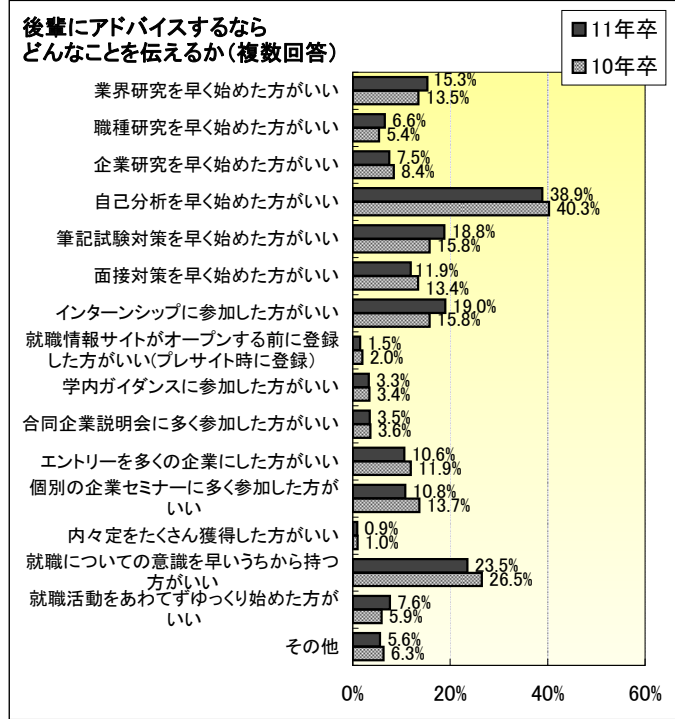
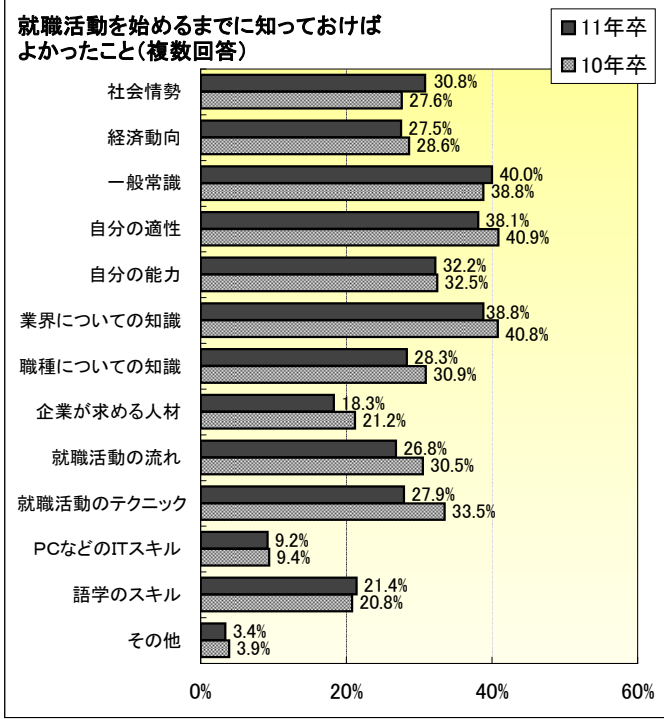
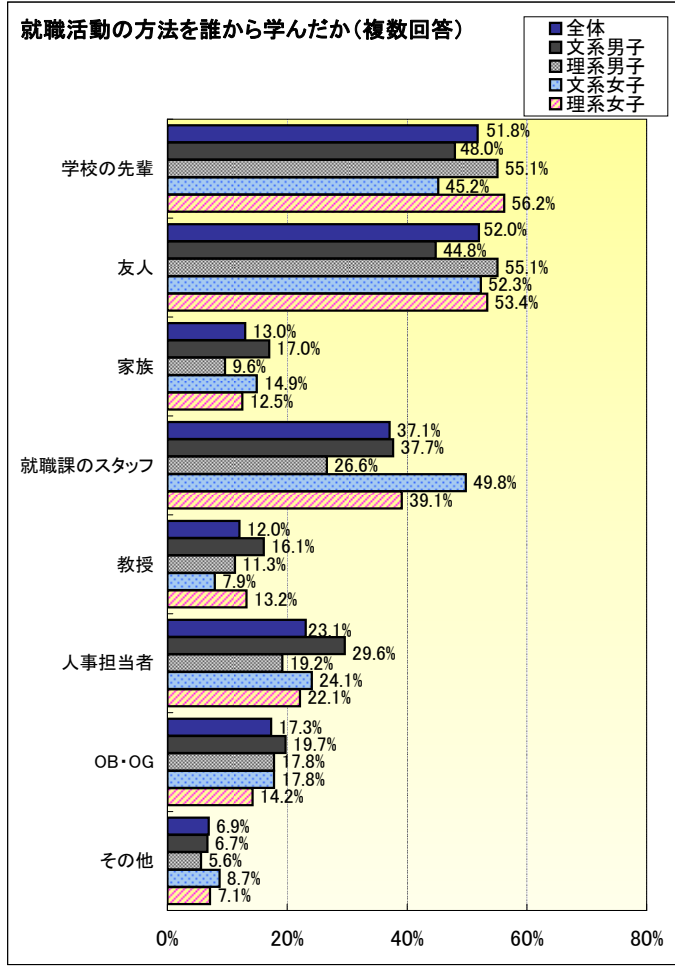
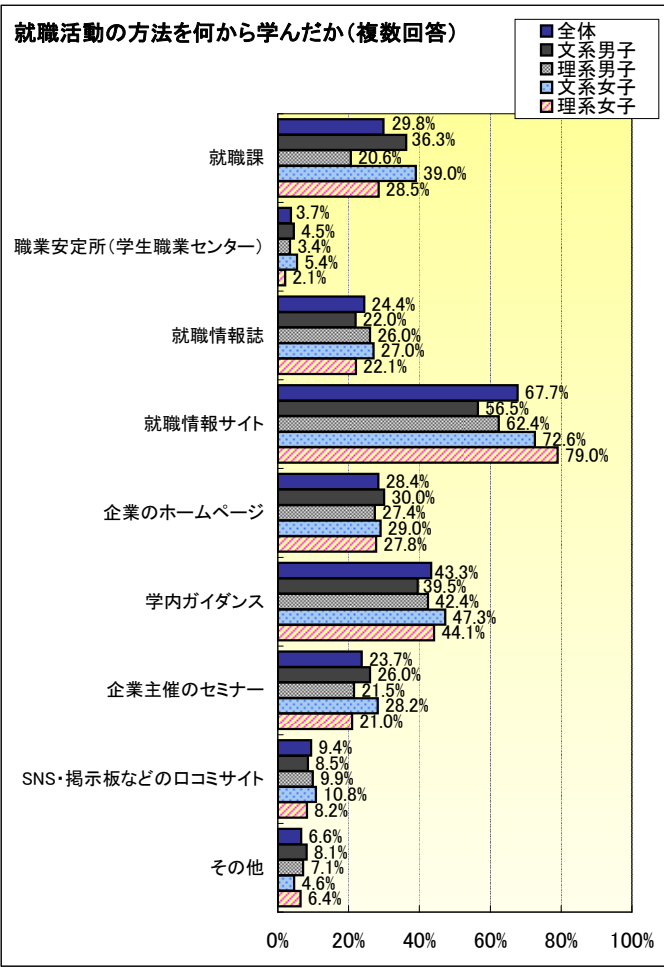
■4: 就職活動を振り返って

就職活動で何をメインに自己PRをしたか聞くと、全体で「サークル活動」が29.5%、次いで「学業」が28.4%となった。いずれも理系が文系に比べ高い割合を示している。また、文系女子は「アルバイト経験」をPRすることが多かったようである。自己PRでポイントとしたキーワードは、「粘り強い」が45.8%、次いで「行動力」が37.9%と、前年と同じ項目が高い割合を占めた。その中でも「行動力」においては前年を5.0pt上回った。

就職活動の方法を何から学んだか聞いたところ、文理男女全てのカテゴリで「就職情報サイト」が最も高い割合となった。次いで「学内ガイダンス」も、文理男女とも多くの学生が利用し、参考にしていたようである。一方、「就職課」については文理で違いが見られた。

就職活動の方法を誰から学んだかを聞くと、「学校の先輩」や「友人」など身近な関係にある人物が全体的に高い割合となった。その一方で、文系男子は「人事担当者」が29.6%、文系女子は「就職課のスタッフ」が49.8%などが目立った。

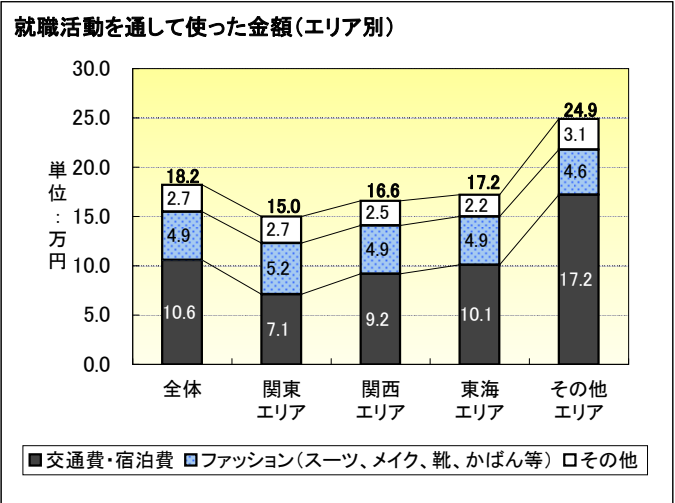
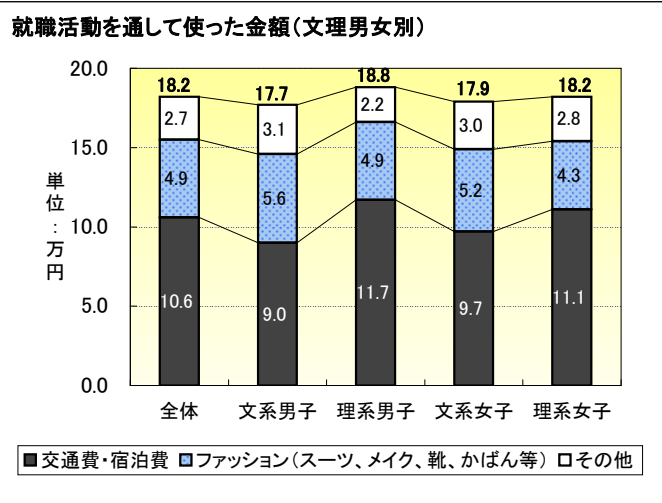
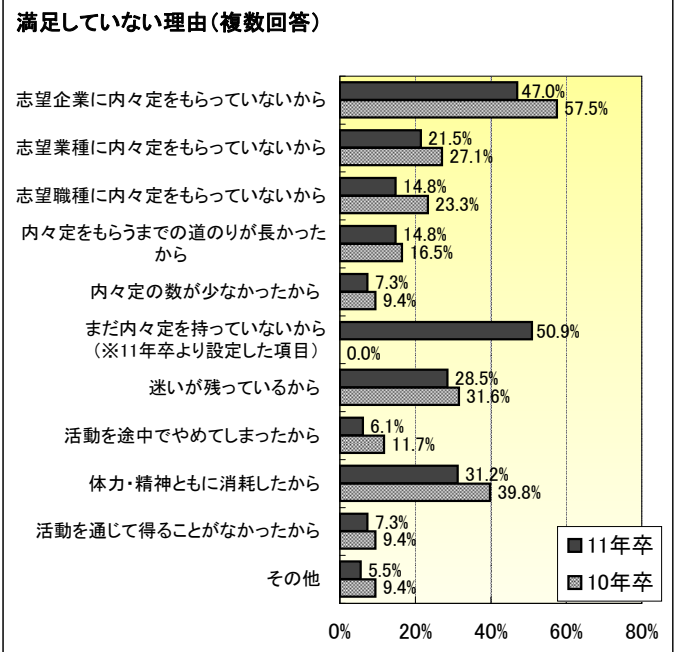
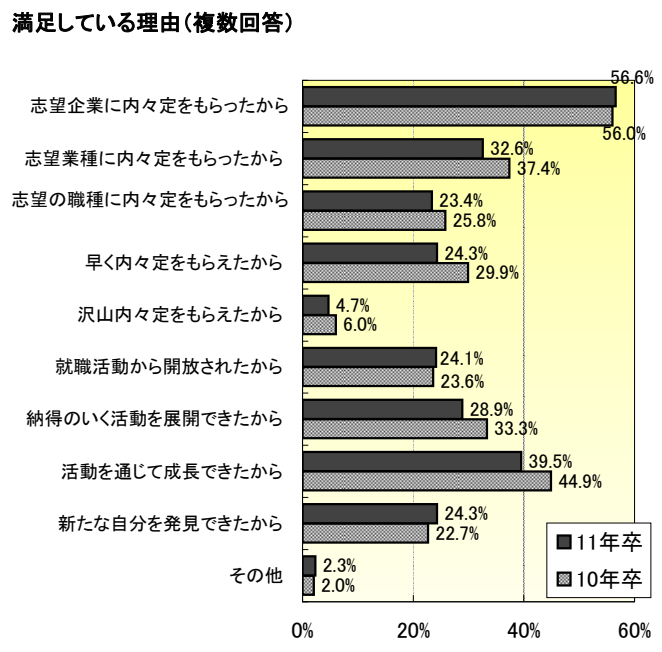
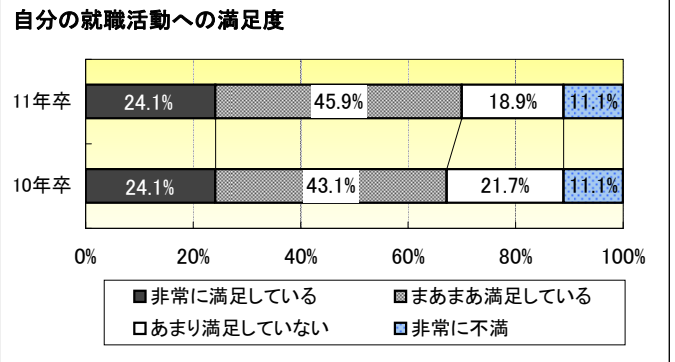
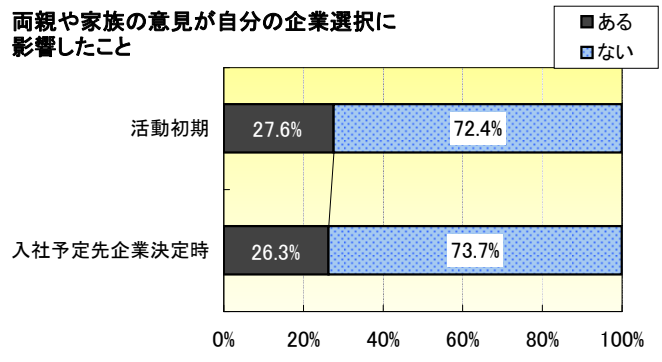




就職活動への満足度を聞くと、「非常に満足している」+「まあまあ満足している」の割合は70.0%で、前年を2.8pt上回り、僅かながら満足度が上がった。

満足している理由は「志望企業に内々定をもらったから」が最も高い56.6%となった。その一方で、満足していない理由は「まだ内々定を持っていないから」が50.9%で「志望企業に内々定をもらっていないから」の47.0%を上回り、内々定の有無自体が大きく影響していることがわかる。

就職活動を通して使った金額について聞いたところ、全体を合計すると18.2万円となった。その中でも、「交通費・宿泊費」が占める割合は高く、平均で10.6万円となった。「交通費・宿泊費」は、文系で9万円台だったのに対し理系では11万円台と、文理で差が見られた。また、「ファッション(スーツ、メイク、靴、かばん等)」においては文系が5万円台、理系は4万円台となり、中でも文系男子は最も高い5.6万円をファッションに費やしていることが分かった。更にこの質問を、関東・関西・東海・その他のエリア別に区分すると、その差が顕著に現れた。その他エリアは「交通費・宿泊費」だけで17.2万円費やしており、これは関東エリアの2.4倍にもなる。その他エリアの合計金額は、全体の平均より6.7万円高い24.9万円である。地方学生の就職活動がいかに経済的に大変であるか、如実に見て取れる。



11年卒(2010年) BEST10			文系男子		理系男子		文系女子		理系女子	
ランク	漢字	得票率	ランク	得票率	ランク	得票率	ランク	得票率	ランク	得票率
1	苦	6.8%	1	5.8%	1	6.2%	1	6.2%	1	8.9%
2	楽	4.4%	2	4.0%	2	5.9%	5	2.5%	3	4.3%
3	迷	3.9%	2	4.0%	3	2.8%	3	3.7%	2	5.3%
4	進	2.6%	5	2.7%	8	2.0%	4	3.3%	5	2.8%
5	動	2.6%	11	1.3%	4	2.5%	2	4.1%	7	2.5%
6	耐	2.5%	2	4.0%	18	1.4%	8	2.1%	5	2.8%
7	難	2.3%	7	2.2%	4	2.5%	11	1.7%	7	2.5%
8	縁	2.2%	7	2.2%	12	1.7%	17	1.2%	4	3.6%
9	疲	1.9%	7	2.2%	12	1.7%	11	1.7%	9	2.1%
10	知	1.8%	39	0.4%	7	2.3%	5	2.5%	10	1.8%

景気後退の影響を大きく受けた10年卒の流れを受け、今年も厳しい雇用環境が続いた。10年卒で総合1位の「苦」が今年も1位となり、カテゴリ別に見ても文理男女全てで1位を独占。いかに学生にとって厳しい就職活動であったかを物語る結果となった。その他、10位以内には「耐」「難」「疲」などマイナスイメージの漢字が並んでいる。しかし、厳しいばかりの就職活動という訳ではなかったようだ。2位の「楽」が示すように、多くの学生が活動を楽しんでいる。また、4位に急浮上した「進」や5位の「動」、10位の「知」など、積極的に行動し、活動を通して成長を実感した学生も少なくない。悩み、苦労を重ね、努力が報われないと語る学生。一方で、就職活動を自身の成長に繋げ躍進したとの声。厳選採用の報道が飛び交った11年卒の就職活動は、その明暗が大きく分かれた結果となった。

◆過去調査結果

10年卒(2009年)			09年卒(2008年)			08年卒(2007年)			07年卒(2006年)			06年卒(2005年)		
1	苦	6.9%	1	楽	6.0%	1	楽	5.7%	1	楽	5.3%	1	楽	4.5%
2	迷	4.6%	2	迷	4.5%	2	苦	4.7%	2	迷	4.0%	2	耐	3.7%
3	楽	3.2%	3	苦	3.6%	3	迷	4.3%	3	動	3.2%	3	動	3.3%
4	難	2.8%	4	動	2.6%	4	動	3.4%	4	縁	2.6%	4	迷	3.2%
5	縁	2.7%	5	学	2.4%	5	悩	2.9%	4	苦	2.6%	4	苦	3.2%
6	動	2.6%	6	難	2.3%	6	耐	2.6%	6	知	2.5%	6	縁	2.3%
7	悩	2.4%	7	縁	2.1%	6	疲	2.6%	7	笑	2.3%	7	笑	2.0%
7	耐	2.1%	7	知	2.1%	8	縁	2.4%	7	悩	2.3%	8	己	1.7%
7	疲	2.0%	7	悩	2.1%	8	難	2.4%	9	考	2.2%	9	知	1.6%
10	変	1.9%	10	耐	1.9%	10	知	2.0%	9	忍	2.2%	9	素	1.6%
			10	疲	1.9%									

05年卒(2004年)			04年卒(2003年)			03年卒(2002年)			02年卒(2001年)			01年卒(2000年)		
1	楽	4.7%	1	迷	5.8%	1	苦	5.4%	1	苦	6.4%	1	苦	5.8%
2	迷	3.7%	2	楽	4.4%	2	縁	3.9%	2	耐	5.1%	2	忍	5.3%
3	苦	3.6%	3	苦	3.3%	3	耐	3.6%	3	忍	4.7%	3	縁	4.8%
4	耐	3.4%	4	動	2.9%	4	忍	3.5%	4	学	4.4%	4	耐	4.5%
5	動	2.9%	5	耐	2.7%	5	楽	3.3%	5	縁	4.3%	5	運	4.3%
6	学	2.7%	5	学	2.7%	6	運	3.0%	6	楽	4.0%	6	楽	3.6%
7	知	2.3%	7	疲	2.6%	7	難	2.9%	7	己	3.9%	7	己	3.3%
8	忍	2.2%	8	悩	2.2%	8	学	2.6%	8	運	2.3%	8	学	2.8%
8	縁	2.2%	8	忍	2.2%	9	己	2.5%	9	人	1.7%	9	気	1.7%
10	難	1.9%	10	縁	2.1%	10	人	2.3%	10	難	1.6%	10	疲	1.6%
			10	運	2.1%	10	信	2.3%						

1位 苦

大学	学部	学科	理由
愛知学院大学	経営学部	現代企業	思うようにいくことばかりでは勿論なく、悩みや不安といった苦しい経験を沢山したと思うから。
東北大学	農学部	生物生産科学科	たくさんの企業が不合格になり、また首都圏への移動などとても苦労したから。
鳥取大学	医学系研究科	生命科学専攻	自分も長く就職活動をしていだし、まだまだ苦労している友人も多くいるから。
一橋大学	社会学部	社会学科	とにかく辛かったです。努力が報われないのがしんどかったです。
千里金蘭大学	生活科学部	食物栄養学科	まだ内定を持ってないから。勉強と就活の両立が難しいから。
佐賀大学	工学系研究科	機械システム工学専攻	なかなか自分を表現しきれず、内々定をもらえないから。
東京医療保健大学	医療保健学部	医療栄養学科	志望の企業に内定をもらえなかったこと。体調・スケジュール管理。山のようにあるES・履歴書。毎日のように届くお祈りメール。これらを総合的に見て。
三重大学	人文学部	社会化学科	交通費など、その他諸々の費用が経済的に苦しい。首都圏に住んでいる人はいいなと羨ましくなる。そして、あまりにも落ち続けると精神的にもつらい。
東京大学	-	地球惑星科学専攻	すごく苦しかった。選考に落ち続けることは、自分を否定され続けているようで、これまでの人生で一位を争えるくらい辛かった。社会の厳しさを垣間見たような、苦さも味わったように思う。
中部大学	工学部	電子情報工学科	学生も厳しいが、企業にとっても厳しいからです。

2位 楽

大学	学部	学科	理由
東京大学	工学系研究科	応用化学専攻	"らく"では無いです。"たのしかった"ということ。夏のインターンから始まり、いろんな人に会って色々な話を聞いて社会のことや企業のこと、そして自分のことももっとよく分かるようになった。大変だった時もあつたけど結局は上手くいって楽しかったなど。
宮城大学	事業構想学部	地域交流事業・観光振興	いろいろ大変でしたが、振り返ってみると、就職活動の陰で自分が大きく成長できて、とても楽しかったです。
成蹊大学	経済学部	-	会社の方、同学年の方、色んな人と接することが出来たから。今では大学の友達よりも仲の良いグループも出来たから。
熊本大学	自然科学研究科	物質生命化学	就職活動は辛かったが、全体を通してみると、自己成長できたと思うし、一人で飛行機に乗ったり観光できたのでよかった、楽しかったから。
中京大学	文学部	言語表現学科	正直苦しく、悩み、辛かったことも沢山あった。しかし、こうして終わってみると、自分自身の成長を実感した。また、就職活動中には、とにかく楽しもうと考えるようになったので、この「楽」という字にしました。

3位 迷

大学	学部	学科	理由
東北大学	-	地球物理学専攻	たくさん迷って、多くの人に迷惑をかけたから。でも、迷わず決めるより遥かに良かったとは思う。
中央大学	理工学部	電気電子情報通信工学科	自分自身何がしたいのかまだ迷っているから。だから内定ももらえないのだと思う。
名古屋大学	文学部	人文学科	無我夢中に突っ走ったが、心の奥底では「この方向でいいのか?」といつも自問していた気がする。
関西大学	文学部	総合人文学科	本当に色々迷った就職活動でした。自己PRや自分が何がやりたいか。こんなに自分について考え、迷った事は今までに無いくらいです。でも色々迷ったおかげで今では割りりと納得して就職活動を終える事ができました。良い意味でも悪い意味でも私の就職活動を漢字一文字で表すと【迷】です。
奈良女子大学	生活環境学部	住環境学科	企業に対しても、自分に対しても、たくさん迷ってしっかりと向き合えた期間でした。

4位 進

大学	学部	学科	理由
群馬大学	-	情報工学専攻	とにかく、やれるだけのことをやって進むしかなかったため。今までの自分を振り返り、そこから自分を考え直し進んで行くものだった。
静岡県立大学	国際関係学部	国際言語文化学科	とにかく興味を持った所には足を運んだり、失敗してもそれを次につなげたりと、進み続け、自分自身進化できた就職活動でした。
お茶の水女子大学	-	ライフサイエンス専攻	嬉しいことばかりではなく、辛いこと、泣きたくなるようなこともたくさんあった。しかし、めめそ泣いていたのでは、結果は何も現れない。どんなにきつても前に進んで行くことで状況は変化していくことを実感できたから。
九州大学	-	建設システム工学専攻	就活を通じて考え方や、行動力のステップアップができた。
愛知淑徳大学	ビジネス学部	ビジネス学科	立ち止まらず進み続ければゴールは見つかるかと分かったから。就職活動は自分との戦いだから、どれだけ全力で頑張れるかが結果に繋がると思います。

5位 動

大学	学部	学科	理由
関西大学	文学部	総合人文学科	とにかくいろいろな場所へ足を運んだから。
山口大学	-	環境共生系専攻	頑張ることが嫌いな私が、積極的に情報を獲得したり、自分の足で動き回ったりと、非常に活動的な面が多かった。就職活動は待っていても始まらない。自分から行動する大切さを学び、人との出会いもあり、非常に充実した「動き」ができたように思う。
北海道大学		応用生物科学専攻	とにかく多くの会社を回り、自分に合った企業を見つけることが重要だと感じたからです。
大妻女子大学	社会情報学部	社会情報学科	毎日2~3社の会社説明会に参加し、多くの企業をみてきた。就職活動中は常に動きまわっていたと感じるから。たくさん動いたからこそ、就職活動に後悔はないし、就職活動を始める前に考えていた職種ではなかったものの、来年の4月が今から待ち遠しいから。
上智大学	理工学研究科	理工学専攻	とにかく動きました。工場見学25回以上は、誇りです。

6位 耐

大学	学部	学科	理由
北海道大学	経済学部	経済学科	我慢強く、続けることが大事だから。
法政大学	社会学部	メディア社会学科	説明会に参加して、企業研究して、ESを提出して、筆記試験を受けて、面接を受けて、落とされて、の繰り返しだったから。内々定を取れるまでの耐久レースだと感じた。就活は楽しむもんだと思っていたが、途中からそのように楽しむ余裕はなくなってしまった。
静岡大学	情報学部	情報社会学科	経済苦やプレッシャー、そして落選通知など色々なものに対して耐えなければいけないシーンが多かったです。
佐賀大学	理工学部	機能物質化学科	寒くても、暑くてもとにかくがむしゃらにやるしかない。周りの声に惑わされず、頑張るしかないと思うから。
神戸大学	発達科学部	人間表現学科	今までにない種類の辛さに耐えました。思った以上にできることの少ない自分、いたずらに不安をおおるテレビや世の中への不信感など、今すぐにはどうしようもない、という辛さ。耐え忍んだ結果、今から何とか「し始める」、今すぐ行動を始めるという精神的瞬間力がついたように思います。

7位 難

大学	学部	学科	理由
東京工業大学	-	計算工学専攻	研究と就職活動の両立が難しかったから。
青山学院大学	文学部	心理学科	就職活動を始める前から、氷河期だと言われ、大変なんだろうと予想はしていましたが、想像以上に大変で、就職活動は難しいからです。
淑徳大学	国際コミュニケーション学部	文化コミュニケーション学科	やりたいこと・自分について、いろんなことを考えるのが難しかった。
追手門学院大学	経営学部	マーケティング学科	志望企業に内々定をもらえなかったから。
九州工業大学	-	情報システム専攻	自分を知る難しさ、内定をもらう難しさ、企業を選ぶ難しさがあり、テクニックが必要だから。

8位 縁

大学	学部	学科	理由
京都大学	農学部	森林科学科	出会った人、会社、考え方など何一つ欠けても今の進路はなかったと思うから。
九州工業大学	-	物質工学府	「就活」と「結婚」は同じようなもの、と聞いたことがあったが、まさにその通りだと感じた。たとえ一方的に好きでも、相思相愛であっても、「縁」がなければうまく行かないものだと思っただけで、強く感じた。
早稲田大学	社会科学部	社会科学科	長い就職活動の中で多くの人に出会いました。その中で自分のことを高く評価してくれ、一緒に働こうと言ってくれた人がいました。そういう人に出会えるかどうかは就活において重要な要素の一つだと思う。
日本大学	理工学部	建築学科	たくさんの人と出会ったこと、内定をいただいた企業の選考はとんとんと進んだこと、など縁を感じる場面が多々あったからです。
東京大学	工学系研究科	化学生命工学専攻	手ごまがなくなりそうになった時、幸運にも取れた説明会兼一次選考が通って、結果内定がもらえた。何かと縁があったなと思う。また、色々な企業を周ったが、今の会社が性格的にも合っていると思うし、そういう意味でも縁があったなと思うから。

9位 疲

大学	学部	学科	理由
首都大学東京	都市環境科学研究科	分子応用化学域	学業との両立、志望先からの不採用など体力的、精神的に疲れることが多かった。
甲子園大学	栄養学部	栄養学科	将来が関わってくるため、全力で試験や面接に臨まないといけない状況であり、場所は行ったこともないところばかりのため大変疲れるという意味を表した。
法政大学	社会学部	メディア社会学科	約1年活動を続けており、心身ともに疲れた。金銭的にも疲弊した。
東京大学	新領域創成科学研究科	先端生命科学専攻	就職活動の早期化長期化が特徴的だったから。
愛知大学	経済学部	経済学科	いろいろ受けて疲れた。おまけにまだ決まっていない。

10位 知

大学	学部	学科	理由
日本女子大学	理学部	物質生物科学科	たくさんの業界・職種や自分についてなど、多くのことを知ることができたから。
名古屋工業大学	-	機能工学専攻	自分自身を知る。世の中を知る。社会や企業を知る。…幅広い視野を持ち、常にアンテナを張って、いろんなことを吸収することが大切です。とにかく知ろう知ろうという強い意思が前進させてくれました。
一橋大学	社会学部	社会学科	知らない世界をたくさん見せてもらい、知らない世界に生きる人々、今後あまり会う機会のないであろう人々にたくさん出会えた。
東北大学	-	化学専攻	早くから就職活動を意識し、情報収集をした。企業情報だけでなく、社会情勢や学校への推薦、縁故に至るまでよく調べ吟味した結果、早くに内々定を得ることが出来たと思う。
近畿大学	生物理工学部	生物工学科	就職活動を通していろんなことを学んだと思う。今まで知らなかった自分を知った。また、街で、仕事帰りの人などを見かけると、大変な思いをして一生懸命働いてるんだと思うようになった。それはやはり就職活動を通して、働くということについて知ったからだと思う。

少数回答

1票のみの回答で、ユニークなものを抜粋

漢字	大学	学部	学科	理由
猪	西南学院大学	人間科学部	児童教育学科	なぜなら夢にむかって猪のように突っ走ったからです。夢に向かって毎日遅い時間までESや筆記対策に取り組んだりしていた。その様子が猪突猛進のようなスタイルだったから。
欠	早稲田大学	文学部	ロシア語ロシア文化学科	自分に欠けているものをまざまざと見せ付けられるものだった。
怯	京都大学	-	-	自由応募で内々定がもらえないと怯えて、推薦を出したから。
調	兵庫県立大学	工学研究科	電気系工学専攻	就活は情報戦なので。
妥	東京大学	農学部	比較農業経済学	妥当な企業に妥協したと思う。
鍋	同志社大学	商学部	商学科	色々な具材(自己分析、企業研究、筆記対策など)を鍋に入れることで美味しくなる、つまり良い結果(内定)になる。また、鍋は1人で食べるより皆で食べる方が美味しくなる、つまり仲間と共に活動すると良い結果(内定)になる。
振	東京理科大学	経営学部	経営学科	振ったり、振られたり。
残	神戸大学	農学研究科	資源生命科学専攻	研究の関係で2月一杯は全く就職活動ができなかった。このせいで多くの企業の面接を断ったことが、いかにしても惜しまれる。残念だ。心残りだ。
復	熊本大学	自然科学研究科	理学専攻	思春期の頃の様な自分や他人に対して出る様々な疑問を追求した時期。大学生になって失っていたその感覚に、就職活動という時期で再び目を向けるきっかけになったと感じたからです。
誤	金沢大学	-	生命薬学専攻	いろいろと、方法などを誤ってしまった気がするため。
詰	芝浦工業大学	工学研究科	建設工学専攻	行き詰まる、予定が詰まる。
繫	金城学院大学	現代文化学部	情報文化学科	インターンシップでの経験、アルバイト先での経験、今まで生きてきた様々な経験が就職活動では役に立った。すべて自分の人生に繋がるものだった、と就職活動で気付かされた。
泣	国学院大学	文学部	史学科	毎日就活のことで泣いてばかりだから。
親	同志社大学	-	工業化学専攻	どうして、私は親の意見を聞かなければならないのでしょうか。反抗できない自分自身にも腹が立ちます。
暇	京都大学	-	数理工学専攻	新幹線での往復の間がとても暇でした。
虚	愛知淑徳大学	ビジネス学部	-	就職なんてものは単に自分と面接官の化かし合いだ。
響	群馬県立女子大学	国際コミュニケーション学部	-	いろんな人を身近に感じながら就職活動をしました。自分は一人じゃないんだと、これまでの自分を創ってくれた家族や故郷の人々や一人暮らしをして新たな土地で出会い影響を与えてくれた人々がいるんだと気がきました。みんなの頑張りが自分の原動力になることが何度もありました。そしてその感謝の気持ちを持ちながら、就職活動を通して自分も誰か(社会)にいい影響を与えていきたいと思うようになりました。

データシート
INDEX

*印は本誌に掲載なし

■1:現在の活動状況

- (1) 今後の就職活動について
- (2) 入社予定先企業にあてはまるもの
- (3) 本命以外の内々定を断った方法
- (4) 本命以外の内々定を断るまでにおいた期間
- (5) 今後の活動についてあてはまるもの
- (6) 7月の活動状況

■2:内定者フォローについて

- (1) 内々定をもらった後でその企業と接触したか
- (2) 内々定後の接触回数<人事担当者や先輩社員と会った回数>
- (3) 内々定後の接触回数<メールや電話等での連絡回数>
- (4) どのような内容の内定者フォローを受けたか
- (5) 今後、内定者フォローを受けたいか
- (6) なぜ受けたいか
- (7) 今後どのようなフォローを受けたいか
- (8) 今後卒業までに内々定者の集まりはどのくらいの頻度であれば良いと思うか

■3:社会人になるにあたって

- (1) 入社したらどんな仕事をしたいか
- (2) 社会人になるにあたって期待と不安どちらが大きい
- (3) 社会人になるにあたって不安に思うこと
- (4) 社会人になるまでにやっておきたいこと
- * (5) 入社までの半年間に集合研修を受けたいと思うか
- * (6) 集合研修で受けたい内容
- (7) 入社予定先企業に(今後内々定をもらった際は)いつまで勤めたいか
- (8) 転職することについて

■4:就職活動を振り返って

- (1) 何をメインに自己PRしたか
- (2) 自己PRでポイントとしたキーワード
- (3) 自己PRの際困ったこと
- (4) やりたい仕事が見つかったのはいつか
- (5) やりたい仕事が見つかったきっかけ
- (6) 就職活動の方法を何から学んだか
- (7) 就職活動の方法を誰から学んだか
- (8) 就職活動を始めるまでに知っておけばよかったこと
- (9) 両親や家族の意見が自分の企業選択に影響したこと
- (10) 先輩にアドバイスするならどんなことを伝えるか
- (11) 自分の就職活動への満足度
- (12) 満足している理由
- (13) 満足していない理由
- * (14) これまでの就職活動のパターン
- * (15) 現時点での卒業後の予定
- (16) 就職活動を通して使った金額

※調査結果は、小数点第2位を四捨五入しております。そのため、グラフ及び表の和が100.0%にならないものがございます。予めご了承ください。

■1:現在の活動状況

＜内々定保有者＞

(1) 今後の就職活動について

	全体	文系男子	理系男子	文系女子	理系女子
内々定先に満足したので終了	88.6%	82.6%	94.5%	83.0%	88.8%
内々定先に不満なので続行	4.3%	6.7%	1.4%	8.2%	3.9%
内々定先に不満ではないが他の企業も見たいので続行	5.1%	8.7%	1.4%	7.5%	5.8%
その他	2.0%	2.0%	2.7%	1.3%	1.5%

＜内々定保有×就職活動終了＞

(2) 入社予定先企業にあてはまるもの

【参考:10年卒】

	全体	文系男子	理系男子	文系女子	理系女子	全体	文系男子	理系男子	文系女子	理系女子
やりたい仕事ができる	47.3%	48.0%	50.2%	45.5%	43.7%	46.5%	50.0%	52.8%	42.0%	41.0%
やりたい仕事はあるが配属されるかどうか分からない	21.8%	20.3%	24.2%	15.2%	24.0%	20.1%	21.9%	18.9%	17.6%	22.2%
職種・部門別採用でやりたい仕事ができる	11.5%	5.7%	13.4%	6.1%	16.4%	9.1%	4.4%	10.7%	7.6%	12.5%
仕事内容以外に惹かれるものがあった	13.0%	19.5%	8.3%	22.0%	9.3%	16.1%	17.5%	11.9%	22.9%	13.2%
自分に合う企業かどうか正直分からない	5.9%	6.5%	4.0%	9.8%	5.5%	7.8%	6.1%	5.7%	9.2%	10.4%
その他	0.6%	-	-	1.5%	1.1%	0.4%	-	-	0.8%	0.7%

(3) 本命以外の内々定を断った方法

【参考:10年卒】

	全体	文系男子	理系男子	文系女子	理系女子	全体	文系男子	理系男子	文系女子	理系女子
直接会って	7.2%	11.7%	5.8%	8.6%	4.3%	9.6%	16.9%	7.4%	12.1%	2.9%
電話	79.9%	77.9%	81.2%	75.3%	83.7%	75.1%	69.5%	75.0%	77.3%	77.9%
Eメール	3.6%	1.3%	5.8%	3.7%	2.2%	4.6%	3.4%	7.4%	1.5%	5.9%
手紙	2.3%	-	2.9%	1.2%	4.3%	3.8%	1.7%	1.5%	3.0%	8.8%
まだ伝えていない	3.4%	6.5%	1.4%	6.2%	1.1%	2.3%	5.1%	1.5%	3.0%	-
その他	3.6%	2.6%	2.9%	4.9%	4.3%	4.6%	3.4%	7.4%	3.0%	4.4%

(4) 本命以外の内々定を断るまでにおいた期間

【参考:10年卒】

	全体	文系男子	理系男子	文系女子	理系女子	全体	文系男子	理系男子	文系女子	理系女子
内々定をもらったその日(その場)	10.0%	14.1%	13.6%	5.2%	5.3%	11.6%	13.3%	15.5%	12.1%	5.7%
1日～3日間	18.0%	24.4%	14.3%	16.9%	19.1%	12.4%	13.3%	12.7%	10.6%	12.9%
4日～1週間	24.4%	26.9%	24.3%	23.4%	23.4%	19.5%	20.0%	18.3%	16.7%	22.9%
8日～2週間	19.8%	20.5%	20.0%	18.2%	20.2%	21.7%	11.7%	26.8%	22.7%	24.3%
2週間～1か月以内	19.0%	9.0%	22.1%	22.1%	20.2%	22.8%	31.7%	18.3%	22.7%	20.0%
それ以上	8.7%	5.1%	5.7%	14.3%	11.7%	12.0%	10.0%	8.5%	15.2%	14.3%

＜内々定保有学生×就職活動継続中、未内々定学生＞

(5) 今後の活動についてあてはまるもの

	全体	文系男子	理系男子	文系女子	理系女子
現在選考中の企業が終了するまで活動	10.3%	8.2%	14.5%	8.4%	11.6%
志望する企業から内々定を獲得できるまで活動	14.7%	13.4%	10.1%	19.6%	13.7%
(志望度に関わらず)内々定を獲得するまで活動	28.8%	23.7%	23.2%	34.6%	31.6%
8月末くらいを目処に終了	10.6%	16.5%	8.7%	7.5%	9.5%
10月末くらいを目処に終了	6.0%	9.3%	7.2%	3.7%	4.2%
年内を目処に終了	14.4%	21.6%	10.1%	13.1%	11.6%
もう活動しない・活動を休止する	11.4%	4.1%	21.7%	7.5%	15.8%
その他	3.8%	3.1%	4.3%	5.6%	2.1%

(6) 7月の活動状況

	全体	文系男子	理系男子	文系女子	理系女子
選考進行中の平均企業数	1.4	1.4	1.3	1.4	1.4
7月平均エントリー社数	2.4	2.1	2.0	2.7	2.6
7月平均説明会社数	1.8	1.8	1.4	1.9	1.9

■2:内定者フォローについて

(1)内々定をもらった後でその企業と接触したか

【参考:10年卒】

	全体	文系男子	理系男子	文系女子	理系女子	全体	文系男子	理系男子	文系女子	理系女子
はい	59.8%	57.4%	63.8%	58.1%	58.0%	61.9%	62.0%	66.0%	61.2%	58.0%
いいえ	40.2%	42.6%	36.2%	41.9%	42.0%	38.1%	38.0%	34.0%	38.8%	42.0%

(2)内々定後の接触回数<人事担当者や先輩社員と会った回数>

【参考:10年卒】

	全体	文系男子	理系男子	文系女子	理系女子	全体	文系男子	理系男子	文系女子	理系女子
1回	40.9%	34.4%	39.8%	45.0%	44.2%	42.9%	42.1%	47.6%	41.3%	40.2%
2回	26.2%	28.9%	22.1%	23.6%	31.9%	24.5%	27.1%	18.2%	25.4%	28.3%
3回	11.7%	14.1%	14.6%	9.3%	8.0%	12.1%	16.8%	11.2%	15.1%	6.3%
4回以上	11.6%	17.2%	11.9%	12.9%	5.5%	8.7%	10.3%	9.1%	8.7%	7.1%
会っていない	9.6%	5.5%	11.5%	9.3%	10.4%	11.7%	3.7%	14.0%	9.5%	18.1%

(3)内々定後の接触回数<メールや電話等での連絡回数>

【参考:10年卒】

	全体	文系男子	理系男子	文系女子	理系女子	全体	文系男子	理系男子	文系女子	理系女子
1回	12.6%	10.9%	15.0%	10.7%	12.3%	12.3%	12.1%	18.9%	7.1%	10.2%
2回	18.6%	23.4%	17.3%	16.4%	18.4%	22.9%	15.9%	21.7%	27.8%	25.2%
3回	22.1%	21.9%	22.1%	20.7%	23.3%	18.7%	17.8%	18.9%	16.7%	21.3%
4回以上	44.1%	42.2%	44.2%	47.1%	42.9%	42.7%	46.7%	39.2%	46.0%	40.2%
メールや電話等での連絡はない(会うのみ)	2.6%	1.6%	1.3%	5.0%	3.1%	3.4%	7.5%	1.4%	2.4%	3.1%

(4)どのような内容の内定者フォローを受けたか(複数回答)

【参考:10年卒】

	全体	文系男子	理系男子	文系女子	理系女子	全体	文系男子	理系男子	文系女子	理系女子
食事会	54.5%	59.4%	54.4%	54.3%	50.9%	52.3%	58.9%	54.5%	56.3%	40.2%
先輩社員との懇親会	50.8%	57.8%	50.9%	47.9%	47.9%	49.7%	48.6%	50.3%	50.0%	49.6%
旅行(宿泊無)	0.9%	2.3%	1.3%	-	-	1.2%	0.9%	2.1%	-	1.6%
旅行(宿泊有)	3.2%	3.9%	2.7%	2.1%	4.3%	5.2%	6.5%	4.2%	7.1%	3.1%
勉強会・グループワーク・研修	24.4%	26.6%	24.3%	23.6%	23.3%	24.3%	29.9%	17.5%	29.4%	22.0%
通信教育(郵送形式)	3.0%	4.7%	3.1%	0.7%	3.7%	2.8%	1.9%	2.1%	4.0%	3.1%
内々定者専用Webサイトで情報交換	28.6%	25.8%	34.5%	27.1%	23.9%	28.8%	20.6%	25.9%	37.3%	30.7%
e-learning形式の通信教育	3.2%	3.9%	1.3%	0.7%	7.4%	1.8%	-	3.5%	0.8%	2.4%
社内報などの資料の郵送	18.6%	14.1%	17.3%	20.7%	22.1%	18.3%	16.8%	14.7%	16.7%	25.2%
人事との個人面談	14.9%	20.3%	10.6%	17.1%	14.7%	15.9%	16.8%	10.5%	23.0%	14.2%
研究室、工場など施設(社内)見学	16.3%	7.0%	21.7%	8.6%	22.7%	15.3%	9.3%	18.2%	14.3%	18.1%
その他	11.0%	6.3%	7.1%	16.4%	15.3%	10.5%	8.4%	9.1%	7.9%	16.5%
特になし	2.4%	2.3%	0.9%	4.3%	3.1%	3.6%	2.8%	6.3%	4.0%	0.8%

(5)今後、内定者フォローを受けたいか

	全体	文系男子	理系男子	文系女子	理系女子
はい	72.2%	62.8%	74.9%	71.8%	76.5%
いいえ	27.8%	37.2%	25.1%	28.2%	23.5%

(6)なぜ受けたいか(複数回答)

	全体	文系男子	理系男子	文系女子	理系女子
先輩社員や人事担当者との人間関係を深めたい	68.0%	62.9%	67.9%	71.1%	68.8%
内々定者同士の人間関係を深めたい	83.5%	82.9%	81.9%	82.1%	87.0%
入社予定先の職場の雰囲気を知りたい	63.1%	57.1%	60.4%	67.1%	67.0%
入社後の仕事内容について深く知りたい	49.7%	45.0%	52.1%	52.0%	47.9%
社会人として必要な知識やスキル、マナーを身に付けたい	33.8%	37.1%	29.4%	38.2%	33.5%
選んだ会社が正しかったか見極めたい	19.2%	21.4%	18.1%	20.8%	17.7%
本当に入社できるか不安だから	13.6%	12.1%	10.9%	14.5%	17.2%
何となく	2.5%	4.3%	3.8%	1.7%	0.5%
その他	1.0%	0.7%	1.5%	0.6%	0.9%

(7) 今後どのようなフォローを受けたいか(複数回答)

【参考:10年卒】

	全体	文系男子	理系男子	文系女子	理系女子	全体	文系男子	理系男子	文系女子	理系女子
食事会	55.6%	57.1%	60.8%	53.2%	50.2%	38.8%	43.0%	42.0%	41.3%	29.1%
先輩社員との懇親会	64.7%	60.7%	61.1%	65.9%	70.7%	44.7%	35.5%	47.6%	49.2%	44.9%
旅行(宿泊無)	6.6%	10.0%	5.3%	5.2%	7.0%	8.2%	11.2%	7.7%	8.7%	5.5%
旅行(宿泊有)	14.2%	22.1%	13.2%	12.1%	12.1%	19.5%	29.9%	25.9%	12.7%	10.2%
勉強会・グループワーク・研修	51.5%	51.4%	46.4%	55.5%	54.4%	38.4%	39.3%	32.9%	44.4%	37.8%
通信教育(郵送形式)	16.3%	16.4%	17.0%	21.4%	11.2%	17.7%	21.5%	21.0%	20.6%	7.9%
内々定者専用Webサイトで情報交換	27.7%	25.7%	25.3%	31.8%	28.8%	24.7%	21.5%	20.3%	23.8%	33.1%
e-learning形式の通信教育	17.9%	22.9%	16.2%	16.2%	18.1%	22.7%	26.2%	23.8%	23.0%	18.1%
社内報などの資料の郵送	29.0%	35.0%	22.6%	32.4%	30.2%	27.4%	27.1%	19.6%	32.5%	31.5%
人事との個人面談	18.3%	26.4%	16.6%	23.7%	10.7%	19.3%	29.0%	16.8%	24.6%	8.7%
研究室、工場など施設(社内)見学	28.8%	23.6%	36.2%	17.3%	32.1%	21.1%	14.0%	28.0%	13.5%	26.8%
その他	0.3%	-	-	0.6%	0.5%	0.2%	-	-	0.8%	-
特になし	0.6%	1.4%	1.1%	-	-	8.0%	7.5%	7.7%	9.5%	7.1%

(8) 今後卒業までに内々定者の集まりはどのくらいの頻度であれば良いと思うか

【参考:10年卒】

	全体	文系男子	理系男子	文系女子	理系女子	全体	文系男子	理系男子	文系女子	理系女子
毎月1回程度	12.3%	21.1%	9.7%	14.3%	7.4%	16.9%	25.2%	21.7%	14.3%	7.1%
2ヶ月に1回程度	35.3%	37.5%	35.4%	37.9%	31.3%	28.8%	37.4%	23.8%	34.1%	22.0%
3ヶ月に1回程度	40.2%	31.3%	41.2%	37.1%	48.5%	39.2%	21.5%	42.0%	33.3%	56.7%
出来るだけ多い方が良い	5.0%	4.7%	7.1%	2.9%	4.3%	7.2%	11.2%	7.0%	6.3%	4.7%
あまり集まりたくない	7.2%	5.5%	6.6%	7.9%	8.6%	8.0%	4.7%	5.6%	11.9%	9.4%

■3: 社会人になるにあたって

(1) 入社したらどんな仕事をしたいか (優先度の高いもの3項目を選択)

【参考: 10年卒】

		全体	文系男子	理系男子	文系女子	理系女子	全体	文系男子	理系男子	文系女子	理系女子
能力の活用	今までに身につけたスキルや知識を活かせる仕事がしたい	31.2%	25.1%	35.6%	22.4%	38.1%	26.0%	22.0%	32.1%	15.6%	33.2%
達成	自分が何かを達成したと感ぜられる仕事がしたい	45.9%	42.2%	44.4%	47.3%	49.5%	46.8%	36.3%	45.9%	48.1%	54.3%
昇進	よいライバル意識を持って競争し昇進できる仕事がしたい	11.4%	15.7%	15.5%	4.6%	8.5%	9.4%	16.7%	13.4%	3.3%	5.8%
美的追及	芸術的な創造力あふれる仕事がしたい	5.9%	9.0%	4.5%	7.1%	4.3%	3.3%	3.6%	3.8%	4.7%	1.3%
他愛性	人の役に立てる仕事がしたい	47.0%	44.8%	47.2%	53.9%	42.3%	46.6%	40.5%	41.6%	51.4%	51.1%
権威	リーダーとなってみんなを引っばるような仕事がしたい	7.2%	11.2%	9.9%	4.1%	3.2%	5.8%	8.3%	12.9%	0.5%	2.2%
自律性	自分で意思決定できるような責任のある仕事がしたい	10.0%	16.1%	11.9%	6.6%	5.7%	9.5%	16.1%	10.0%	6.6%	6.7%
創造性	新しい企画やアイデアを考えて商品にするような仕事がしたい	10.9%	11.7%	8.2%	11.6%	13.2%	11.6%	9.5%	16.3%	10.4%	9.9%
経済的報酬	できるだけ高い給料がもらえる仕事がしたい	10.4%	12.6%	14.7%	7.1%	6.0%	10.6%	16.1%	15.8%	6.1%	5.8%
ライフスタイル	自分で仕事量や時間をコントロールできるような仕事がしたい	13.6%	11.2%	12.1%	15.8%	15.7%	14.3%	11.9%	11.5%	18.4%	14.8%
人間的成長	自立してやっていけるスキルが身につくような仕事がしたい	15.7%	24.2%	13.3%	16.6%	11.0%	14.8%	17.3%	10.0%	20.8%	11.7%
身体的活動	じっと座っていないで体を動かすような仕事がしたい	6.3%	4.0%	5.9%	7.1%	7.8%	6.4%	7.7%	5.3%	7.1%	5.8%
社会的評価	自分の成果をきちんと認められるような仕事がしたい	17.6%	13.9%	13.6%	25.7%	18.5%	21.3%	15.5%	15.3%	28.8%	24.2%
危険性	多少リスクがあってもワクワクするような仕事がしたい	5.6%	10.8%	6.2%	1.2%	4.3%	4.1%	5.4%	5.7%	1.9%	3.6%
社会貢献	社会貢献が出来るような仕事がしたい	22.8%	19.3%	24.9%	19.5%	26.0%	26.4%	31.0%	27.8%	26.4%	21.5%
社会的関係	人と関わりながらグループでまとめていく仕事がしたい	13.0%	9.9%	14.1%	14.9%	12.5%	12.9%	13.1%	12.0%	13.2%	13.5%
多様性	一つの事だけ専念せずに色々な事が出来る仕事がしたい	9.5%	7.6%	8.8%	8.3%	12.8%	9.6%	14.9%	9.6%	5.2%	9.9%
働く環境	仕事の内容より周りの人間関係や職場環境の良い所で働きたい	16.2%	10.8%	9.3%	26.1%	20.6%	20.8%	14.3%	11.0%	31.6%	24.7%

(2) 社会人になるにあたって期待と不安どちらが大きい

【参考: 10年卒】

	全体	文系男子	理系男子	文系女子	理系女子	全体	文系男子	理系男子	文系女子	理系女子
期待	56.6%	60.5%	64.4%	46.1%	52.7%	52.0%	51.8%	65.1%	40.1%	51.1%
不安	43.4%	39.5%	35.6%	53.9%	47.3%	48.0%	48.2%	34.9%	59.9%	48.9%

(3) 社会人になるにあたって不安に思うこと(複数回答)

【参考: 10年卒】

	全体	文系男子	理系男子	文系女子	理系女子	全体	文系男子	理系男子	文系女子	理系女子
職場での人間関係	66.3%	57.8%	61.9%	77.2%	69.4%	67.5%	61.3%	62.7%	74.1%	70.4%
会社のルールや組織・風土になじめるか	37.3%	35.9%	41.5%	34.9%	35.2%	36.6%	32.7%	34.0%	39.6%	39.0%
希望する勤務地に配属されるか	22.3%	23.3%	21.2%	22.4%	22.8%	23.0%	23.2%	17.7%	29.2%	22.0%
希望の部署に配属されるか	16.1%	14.8%	21.2%	11.6%	14.6%	17.4%	15.5%	19.6%	16.5%	17.5%
入社後の健康管理	20.7%	22.4%	18.9%	18.7%	23.5%	23.6%	24.4%	19.6%	29.2%	21.5%
仕事をうまく進められるか	55.4%	49.8%	51.4%	63.1%	58.4%	54.9%	48.8%	50.7%	62.3%	56.5%
社会人としての常識	27.4%	25.6%	28.0%	32.0%	24.2%	32.4%	30.4%	27.3%	34.4%	36.8%
社員との就業時間後の付き合い	19.4%	21.1%	16.9%	23.2%	17.8%	22.4%	23.8%	22.0%	23.1%	21.1%
自由時間が十分にとれるか	29.6%	29.1%	24.0%	37.3%	30.2%	34.1%	31.5%	28.7%	43.4%	32.3%
PCやITスキル	13.1%	10.8%	9.6%	17.4%	15.7%	15.0%	16.7%	11.0%	17.9%	14.8%
専門知識を十分に習得できるか	26.2%	22.4%	22.9%	30.3%	29.9%	28.3%	22.6%	29.2%	34.4%	26.0%
朝きちんと起きられるか	23.2%	20.2%	23.2%	25.7%	23.5%	28.9%	25.0%	27.8%	36.8%	25.6%
その他	1.5%	1.8%	1.1%	1.2%	1.8%	1.8%	1.8%	1.9%	1.9%	1.8%

(4) 社会人になるまでにやっておきたいこと(複数回答)

	全体	文系男子	理系男子	文系女子	理系女子
学業・ゼミ	55.7%	53.8%	56.8%	52.7%	58.4%
アルバイト	37.9%	43.0%	22.0%	59.3%	35.2%
国内旅行	57.6%	56.5%	47.5%	68.5%	61.9%
海外旅行	60.3%	54.3%	54.5%	72.2%	62.3%
サークル活動・部活	21.7%	26.5%	22.0%	22.0%	17.1%
習い事・資格取得	29.6%	32.3%	22.6%	38.2%	28.8%
ボランティア活動	7.5%	11.2%	3.7%	12.0%	5.3%
語学研修(留学)	11.7%	13.9%	11.6%	14.5%	7.8%
今しかできない髪型やファッション	30.9%	18.8%	22.0%	42.3%	42.0%
恋愛	27.2%	26.5%	27.1%	34.9%	21.4%
その他	2.5%	1.8%	4.2%	0.8%	2.5%

(5) 入社までの半年間に集合研修を受けたいと思うか

【参考:10年卒】

	全体	文系男子	理系男子	文系女子	理系女子	全体	文系男子	理系男子	文系女子	理系女子
思う	45.1%	50.7%	41.0%	50.2%	41.6%	70.6%	69.6%	71.3%	69.8%	71.3%
思わない	54.9%	49.3%	59.0%	49.8%	58.4%	29.4%	30.4%	28.7%	30.2%	28.7%

(6) 集合研修で受けたい内容(複数回答)

【参考:10年卒】

	全体	文系男子	理系男子	文系女子	理系女子	全体	文系男子	理系男子	文系女子	理系女子
ビジネスコミュニケーション	76.0%	77.9%	82.1%	69.4%	73.5%	74.0%	67.7%	78.4%	75.2%	73.5%
挨拶・お辞儀	49.6%	52.2%	54.5%	44.6%	46.2%	42.8%	38.9%	48.0%	46.7%	37.0%
名刺交換	40.1%	46.9%	37.9%	39.7%	36.8%	38.8%	30.5%	37.7%	44.3%	40.6%
お客様対応	38.7%	40.7%	33.8%	46.3%	35.0%	42.6%	43.1%	39.2%	49.5%	38.8%
ビジネスマナー	70.6%	67.3%	66.2%	72.7%	76.9%	70.3%	65.3%	68.6%	75.2%	70.8%
ビジネス文書の作成	45.4%	49.6%	46.2%	45.5%	40.2%	49.0%	41.9%	52.0%	55.2%	45.7%
言葉遣い(敬語)	43.8%	41.6%	49.7%	43.0%	39.3%	44.3%	41.3%	48.0%	43.8%	43.4%
電話対応	44.8%	45.1%	42.1%	48.8%	43.6%	48.6%	41.3%	45.1%	56.2%	50.2%
社会人として意識醸成	43.5%	41.6%	46.9%	38.8%	46.2%	42.4%	40.1%	43.1%	40.5%	45.2%
その他	1.4%	-	2.8%	0.8%	1.7%	2.5%	0.6%	2.9%	3.8%	2.3%

(7) 入社予定先企業に(今後内々定をもらった際は)いつまで勤めたいか

【参考:10年卒】

	全体	文系男子	理系男子	文系女子	理系女子	全体	文系男子	理系男子	文系女子	理系女子
定年まで長く勤めたい	55.6%	48.0%	62.4%	46.5%	60.9%	57.9%	58.9%	69.9%	46.7%	56.5%
気に入らない仕事だったらすぐにも辞める	1.9%	2.7%	2.0%	1.7%	1.4%	2.7%	4.2%	1.4%	3.3%	2.2%
その会社で経験を積んで5年以内に将来を見つめなおしたい	18.2%	16.1%	13.0%	24.5%	21.0%	15.3%	14.9%	5.3%	24.5%	16.1%
その会社で経験を積んで10年位に将来を見つめなおしたい	18.7%	23.3%	17.5%	22.4%	13.2%	18.2%	16.1%	16.7%	21.2%	18.4%
その会社で経験を積んで15年位で将来を見つめなおしたい	3.3%	5.8%	2.5%	3.3%	2.1%	3.9%	4.2%	3.8%	1.9%	5.8%
その会社で経験を積んで20年位で将来を見つめなおしたい	2.4%	4.0%	2.5%	1.7%	1.4%	2.0%	1.8%	2.9%	2.4%	0.9%

(8) 転職することについて

	全体	文系男子	理系男子	文系女子	理系女子
転職したい	13.5%	25.1%	12.4%	10.8%	7.8%
転職したくない	41.7%	31.4%	40.1%	45.2%	48.8%
どちらでもない	44.9%	43.5%	47.5%	44.0%	43.4%

■4:就職活動を振り返って

(1)何をメインに自己PRしたか

【参考:10年卒】

	全体	文系男子	理系男子	文系女子	理系女子	全体	文系男子	理系男子	文系女子	理系女子
学業	28.4%	25.1%	36.4%	19.5%	28.5%	25.9%	20.2%	34.0%	16.0%	31.8%
サークル活動	29.5%	27.4%	33.3%	24.5%	30.6%	27.0%	32.7%	25.4%	28.3%	22.9%
アルバイト経験	19.9%	19.7%	12.7%	32.0%	18.9%	21.8%	21.4%	18.2%	28.8%	18.8%
ボランティア活動	4.0%	3.1%	2.8%	7.5%	3.2%	3.7%	7.1%	1.9%	4.7%	1.8%
資格取得(Wスクール)	2.3%	4.9%	1.1%	2.5%	1.4%	3.3%	4.8%	2.4%	3.8%	2.7%
性格	8.6%	10.3%	6.8%	7.9%	10.0%	11.2%	7.7%	11.5%	9.4%	15.2%
趣味・特技 ※11年卒より追加	4.1%	5.4%	4.2%	2.5%	4.3%	-	-	-	-	-
特有な能力 ※11年卒より削除	-	-	-	-	-	2.0%	2.4%	2.4%	1.4%	1.8%
その他	3.3%	4.0%	2.5%	3.7%	3.2%	5.2%	3.6%	4.3%	7.5%	4.9%

(2)自己PRでポイントとしたキーワード(複数回答)

【参考:10年卒】

	全体	文系男子	理系男子	文系女子	理系女子	全体	文系男子	理系男子	文系女子	理系女子
行動力	37.9%	37.7%	38.1%	41.5%	34.5%	32.9%	36.9%	33.0%	32.1%	30.5%
好奇心旺盛	21.9%	21.1%	23.7%	20.3%	21.7%	21.7%	18.5%	24.9%	17.0%	25.6%
粘り強い	45.8%	39.5%	45.2%	42.7%	54.1%	45.7%	34.5%	42.6%	47.2%	55.6%
意志が強い	22.4%	24.7%	19.8%	22.4%	23.8%	21.6%	20.2%	23.0%	20.8%	22.0%
自分に厳しい	7.5%	12.6%	6.8%	6.2%	5.3%	7.4%	6.0%	7.7%	9.9%	5.8%
計画性がある(慎重だ)	27.5%	25.1%	28.8%	29.0%	26.3%	24.9%	23.2%	24.9%	24.1%	26.9%
積極性がある	25.9%	23.8%	24.6%	31.5%	24.6%	24.1%	23.8%	21.5%	26.9%	24.2%
活動的	18.4%	15.2%	18.1%	23.2%	17.1%	16.5%	13.7%	16.3%	16.0%	19.3%
論理的	12.0%	13.9%	16.9%	5.8%	9.6%	11.1%	11.3%	18.7%	6.6%	8.1%
誠実・思いやりがある	19.9%	26.5%	15.0%	26.6%	15.3%	19.2%	20.2%	13.9%	25.5%	17.5%
思慮深い、落ち着きがある	8.4%	10.3%	9.3%	9.1%	5.0%	10.6%	12.5%	9.6%	9.9%	10.8%
理解力がある	5.7%	6.3%	4.5%	6.2%	6.4%	5.0%	5.4%	8.1%	3.3%	3.6%
判断力がある	8.6%	6.7%	11.0%	10.0%	6.0%	10.6%	13.1%	11.0%	9.9%	9.0%
社交的	16.1%	13.9%	15.5%	18.7%	16.4%	16.5%	13.7%	12.9%	22.6%	16.1%
協調性が高い	28.0%	26.0%	26.3%	32.4%	28.1%	26.1%	24.4%	22.5%	31.6%	25.6%
アピール力がある	2.5%	3.1%	2.0%	3.3%	2.1%	2.0%	4.2%	1.9%	1.4%	0.9%
発想力がある	6.2%	6.3%	6.5%	6.2%	5.7%	6.2%	7.1%	9.1%	4.7%	4.0%
機転が利く	7.6%	5.8%	4.8%	12.9%	7.8%	7.9%	6.5%	6.7%	8.5%	9.4%
几帳面	10.8%	13.9%	9.0%	11.6%	10.0%	11.9%	10.1%	11.0%	12.7%	13.5%
集中力がある	11.3%	9.9%	12.7%	10.8%	11.0%	11.5%	4.8%	10.5%	8.5%	20.2%
その他	3.4%	2.2%	3.1%	4.6%	3.6%	6.2%	7.1%	3.3%	9.9%	4.5%

(3)自己PRの際困ったこと(複数回答)

【参考:10年卒】

	全体	文系男子	理系男子	文系女子	理系女子	全体	文系男子	理系男子	文系女子	理系女子
自己分析をどのようにしたらよいかわからなかった	27.0%	24.2%	24.0%	34.4%	26.7%	27.6%	26.2%	23.4%	30.2%	30.0%
自己分析をしても自分の特徴が見つけられなかった	18.7%	20.6%	12.7%	21.6%	22.4%	23.0%	23.8%	17.2%	25.9%	25.1%
具体的な根拠が述べられるだけのアピールポイントが見つからなかった	20.6%	19.7%	17.8%	22.8%	22.8%	24.9%	19.6%	16.7%	29.7%	31.8%
学生時代に他の人がしていないような体験をしていないと思った	28.1%	28.3%	25.1%	30.3%	29.9%	32.1%	30.4%	24.9%	34.0%	38.6%
それがアピールポイントになるかどうか自信が持てなかった	36.7%	31.4%	30.8%	46.5%	39.9%	40.4%	38.1%	33.0%	45.3%	44.4%
「私はこれができます」と言い切れなかった	25.0%	24.7%	20.6%	24.1%	31.7%	25.6%	20.2%	17.7%	34.0%	29.1%
企業が求めているものが分からなかった	29.0%	26.0%	29.7%	27.8%	31.7%	30.4%	22.0%	31.6%	33.0%	33.2%
アピールポイントが多すぎて1つに絞れなかった	12.6%	13.5%	12.4%	16.2%	8.9%	11.6%	13.7%	9.6%	14.2%	9.4%
その他	2.5%	3.1%	2.5%	3.3%	1.1%	1.5%	1.2%	2.4%	1.4%	0.9%
困ったことはない	7.3%	9.4%	8.8%	4.1%	6.4%	7.9%	11.3%	13.9%	4.7%	2.7%

(4) やりたい仕事が見つかったのはいつか

【参考:10年卒】

	全体	文系男子	理系男子	文系女子	理系女子	全体	文系男子	理系男子	文系女子	理系女子
就職活動前	30.7%	26.9%	32.5%	24.9%	36.3%	27.6%	30.4%	31.6%	19.8%	29.1%
就職活動中	56.4%	52.0%	56.5%	63.5%	53.7%	59.1%	57.7%	59.8%	62.7%	56.1%
まだ見つかっていない	12.9%	21.1%	11.0%	11.6%	10.0%	13.3%	11.9%	8.6%	17.5%	14.8%

(5) やりたい仕事が見つかったきっかけ

【参考:10年卒】

	全体	文系男子	理系男子	文系女子	理系女子	全体	文系男子	理系男子	文系女子	理系女子
自己分析の結果	22.6%	29.6%	23.4%	17.8%	19.9%	19.3%	29.8%	18.2%	17.0%	14.8%
就職情報サイトを見て	5.1%	6.3%	6.5%	4.1%	3.2%	5.3%	4.2%	6.7%	3.8%	6.3%
就職イベントに参加して	7.9%	10.3%	7.3%	7.9%	6.8%	9.0%	8.9%	9.6%	8.0%	9.4%
企業の会社説明会に参加して	30.9%	26.5%	31.6%	33.2%	31.7%	33.1%	32.1%	26.8%	36.8%	36.3%
先輩など周りの人の話を聞いて	17.6%	14.8%	18.1%	16.6%	19.9%	18.0%	14.9%	22.5%	16.5%	17.5%
その他	15.9%	12.6%	13.0%	20.3%	18.5%	15.3%	10.1%	16.3%	17.9%	15.7%

(6) 就職活動の方法を何から学んだか(複数回答)

	全体	文系男子	理系男子	文系女子	理系女子
就職課	29.8%	36.3%	20.6%	39.0%	28.5%
職業安定所(学生職業センター)	3.7%	4.5%	3.4%	5.4%	2.1%
就職情報誌	24.4%	22.0%	26.0%	27.0%	22.1%
就職情報サイト	67.7%	56.5%	62.4%	72.6%	79.0%
企業のホームページ	28.4%	30.0%	27.4%	29.0%	27.8%
学内ガイダンス	43.3%	39.5%	42.4%	47.3%	44.1%
企業主催のセミナー	23.7%	26.0%	21.5%	28.2%	21.0%
SNS・掲示板などの口コミサイト	9.4%	8.5%	9.9%	10.8%	8.2%
その他	6.6%	8.1%	7.1%	4.6%	6.4%

(7) 就職活動の方法を誰から学んだか(複数回答)

	全体	文系男子	理系男子	文系女子	理系女子
学校の先輩	51.8%	48.0%	55.1%	45.2%	56.2%
友人	52.0%	44.8%	55.1%	52.3%	53.4%
家族	13.0%	17.0%	9.6%	14.9%	12.5%
就職課のスタッフ	37.1%	37.7%	26.6%	49.8%	39.1%
教授	12.0%	16.1%	11.3%	7.9%	13.2%
人事担当者	23.1%	29.6%	19.2%	24.1%	22.1%
OB・OG	17.3%	19.7%	17.8%	17.8%	14.2%
その他	6.9%	6.7%	5.6%	8.7%	7.1%

(8) 就職活動を始めるまでに知っておけばよかったこと(複数回答)

【参考:10年卒】

	全体	文系男子	理系男子	文系女子	理系女子	全体	文系男子	理系男子	文系女子	理系女子
社会情勢	30.8%	26.5%	28.5%	37.8%	31.0%	27.6%	23.2%	22.5%	34.4%	29.1%
経済動向	27.5%	25.1%	24.3%	39.8%	22.8%	28.6%	27.4%	20.1%	36.3%	30.0%
一般常識	40.0%	39.5%	30.8%	51.5%	42.3%	38.8%	28.0%	30.1%	48.1%	46.2%
自分の適性	38.1%	30.9%	35.9%	44.4%	41.3%	40.9%	31.0%	37.8%	44.8%	47.5%
自分の能力	32.2%	30.0%	29.1%	36.9%	33.8%	32.5%	32.7%	29.2%	34.0%	34.1%
業界についての知識	38.8%	34.1%	39.3%	40.2%	40.6%	40.8%	39.3%	39.7%	46.7%	37.2%
職種についての知識	28.3%	25.6%	31.4%	27.8%	27.0%	30.9%	31.5%	30.1%	33.0%	29.1%
企業が求める人材	18.3%	18.8%	21.5%	14.1%	17.4%	21.2%	19.6%	26.3%	18.4%	20.2%
就職活動の流れ	26.8%	23.8%	28.0%	29.5%	25.6%	30.5%	28.6%	33.0%	30.2%	30.0%
就職活動のテクニック	27.9%	25.1%	30.8%	26.1%	28.1%	33.5%	32.7%	32.1%	33.5%	35.4%
PCなどのITスキル	9.2%	11.7%	5.6%	12.4%	8.9%	9.4%	7.1%	6.2%	14.6%	9.0%
語学のスキル	21.4%	17.0%	22.6%	21.6%	23.1%	20.8%	19.0%	25.8%	17.9%	20.2%
その他	3.4%	5.8%	2.8%	3.3%	2.1%	3.9%	6.5%	4.8%	2.8%	2.2%

(9) 両親や家族の意見が自分の企業選択に影響したこと

	活動初期					入社予定先企業決定時				
	全体	文系男子	理系男子	文系女子	理系女子	全体	文系男子	理系男子	文系女子	理系女子
ある	27.6%	22.8%	19.9%	38.4%	31.3%	26.3%	23.3%	16.9%	39.2%	29.2%
ない	72.4%	77.2%	80.1%	61.6%	68.7%	73.7%	76.7%	83.1%	60.8%	70.8%

(10) 後輩にアドバイスするならどんなことを伝えるか(複数回答)

【参考:10年卒】

	全体	文系男子	理系男子	文系女子	理系女子	全体	文系男子	理系男子	文系女子	理系女子
業界研究を早く始めた方がいい	15.3%	13.5%	19.5%	12.9%	13.5%	13.5%	15.5%	18.7%	9.9%	10.8%
職種研究を早く始めた方がいい	6.6%	8.5%	7.1%	3.3%	7.5%	5.4%	6.0%	5.3%	4.7%	5.8%
企業研究を早く始めた方がいい	7.5%	8.1%	8.2%	6.2%	7.1%	8.4%	7.1%	10.5%	8.0%	7.6%
自己分析を早く始めた方がいい	38.9%	36.8%	35.0%	44.0%	41.3%	40.3%	40.5%	35.9%	42.5%	42.2%
筆記試験対策を早く始めた方がいい	18.8%	22.0%	11.3%	27.8%	18.1%	15.8%	15.5%	8.1%	20.8%	18.4%
面接対策を早く始めた方がいい	11.9%	13.5%	12.4%	10.4%	11.4%	13.4%	16.7%	12.4%	11.8%	13.5%
インターンシップに参加した方がいい	19.0%	15.7%	23.4%	14.1%	20.3%	15.8%	15.5%	23.0%	10.8%	13.9%
就職情報サイトがオープンする前に登録した方がいい(プレサイト時に登録)	1.5%	0.9%	1.4%	2.5%	1.1%	2.0%	1.8%	2.9%	1.9%	1.3%
学内ガイダンスに参加した方がいい	3.3%	2.2%	3.1%	4.1%	3.6%	3.4%	1.8%	1.9%	7.1%	2.7%
合同企業説明会に多く参加した方がいい	3.5%	4.9%	2.0%	2.9%	4.6%	3.6%	3.0%	3.3%	4.7%	3.1%
エントリーを多くの企業にした方がいい	10.6%	9.9%	11.0%	9.1%	12.1%	11.9%	11.3%	9.6%	12.3%	14.3%
個別の企業セミナーに多く参加した方がいい	10.8%	8.1%	10.2%	15.8%	9.6%	13.7%	13.7%	10.0%	17.5%	13.5%
内々定をたくさん獲得した方がいい	0.9%	2.2%	0.8%	-	0.7%	1.0%	1.8%	2.4%	-	-
就職についての意識を早いうちから持つ方がいい	23.5%	22.4%	26.6%	19.1%	24.2%	26.5%	22.0%	27.3%	24.5%	30.9%
就職活動をあわてずゆっくり始めた方がいい	7.6%	6.3%	6.2%	11.2%	7.5%	5.9%	4.8%	3.3%	9.0%	6.3%
その他	5.6%	7.2%	6.8%	6.2%	2.1%	6.3%	7.1%	7.2%	6.1%	4.9%

(11) 自分の就職活動への満足度

【参考:10年卒】

	全体	文系男子	理系男子	文系女子	理系女子	全体	文系男子	理系男子	文系女子	理系女子
非常に満足している	24.1%	19.7%	29.1%	21.2%	23.8%	24.1%	27.4%	32.5%	19.3%	18.4%
まあまあ満足している	45.9%	43.9%	48.9%	40.7%	48.0%	43.1%	37.5%	43.1%	45.3%	45.3%
あまり満足していない	18.9%	20.2%	12.4%	27.0%	19.2%	21.7%	22.6%	13.9%	24.5%	25.6%
非常に不満	11.1%	16.1%	9.6%	11.2%	8.9%	11.1%	12.5%	10.5%	10.8%	10.8%

(前問で「非常に満足している」「まあまあ満足している」と答えた方)

(12) 満足している理由(複数回答)

【参考:10年卒】

	全体	文系男子	理系男子	文系女子	理系女子	全体	文系男子	理系男子	文系女子	理系女子
志望企業に内々定をもらったから	56.6%	49.3%	64.1%	54.4%	53.0%	56.0%	57.8%	58.2%	60.6%	47.9%
志望業種に内々定をもらったから	32.6%	30.3%	35.1%	31.5%	31.7%	37.4%	40.4%	33.5%	37.2%	39.4%
志望の職種に内々定をもらったから	23.4%	15.5%	27.2%	18.1%	27.7%	25.8%	18.3%	25.9%	21.9%	35.2%
早く内々定をもらったから	24.3%	23.2%	25.4%	26.8%	21.8%	29.9%	32.1%	25.3%	40.1%	23.2%
沢山の内々定をもらったから	4.7%	5.6%	4.0%	8.1%	2.5%	6.0%	7.3%	2.5%	8.0%	7.0%
就職活動から開放されたから	24.1%	19.0%	20.3%	24.8%	32.2%	23.6%	22.9%	14.6%	28.5%	29.6%
納得のいく活動を展開できたから	28.9%	28.2%	28.3%	37.6%	23.8%	33.3%	36.7%	33.5%	32.1%	31.7%
活動を通じて成長できたから	39.5%	38.7%	30.8%	52.3%	42.6%	44.9%	51.4%	36.1%	46.0%	48.6%
新たな自分を発見できたから	24.3%	22.5%	18.5%	34.9%	25.7%	22.7%	26.6%	16.5%	27.0%	22.5%
その他	2.3%	3.5%	1.8%	4.7%	0.5%	2.0%	-	1.3%	2.9%	3.5%

(前々問で「あまり満足していない」「非常に不満」と答えた方)

(13)満足していない理由(複数回答)

【参考:10年卒】

	全体	文系男子	理系男子	文系女子	理系女子	全体	文系男子	理系男子	文系女子	理系女子
志望企業に内々定をもらっていないから	47.0%	56.8%	50.0%	42.4%	39.2%	57.5%	57.6%	62.7%	57.3%	54.3%
志望業種に内々定をもらっていないから	21.5%	22.2%	20.5%	22.8%	20.3%	27.1%	25.4%	31.4%	25.3%	27.2%
志望職種に内々定をもらっていないから	14.8%	19.8%	14.1%	10.9%	15.2%	23.3%	23.7%	23.5%	21.3%	24.7%
内々定をもらうまでの道のりが長かったから	14.8%	13.6%	20.5%	14.1%	11.4%	16.5%	18.6%	15.7%	13.3%	18.5%
内々定の数が少ないから	7.3%	9.9%	7.7%	7.6%	3.8%	9.4%	15.3%	7.8%	8.0%	7.4%
まだ内々定を持っていないから※	50.9%	44.4%	37.2%	62.0%	58.2%	-	-	-	-	-
迷いが残っているから	28.5%	33.3%	25.6%	22.8%	32.9%	31.6%	32.2%	41.2%	26.7%	29.6%
活動を途中でやめてしまったから	6.1%	2.5%	10.3%	7.6%	3.8%	11.7%	8.5%	9.8%	12.0%	14.8%
体力・精神ともに消耗したから	31.2%	24.7%	25.6%	38.0%	35.4%	39.8%	42.4%	27.5%	42.7%	43.2%
活動を通じて得ることがなかったから	7.3%	7.4%	11.5%	8.7%	1.3%	9.4%	10.2%	5.9%	9.3%	11.1%
その他	5.5%	3.7%	6.4%	3.3%	8.9%	9.4%	5.1%	11.8%	9.3%	11.1%

※は11年卒より新しく設定

(14)これまでの就職活動のパターン

【参考:10年卒】

	全体	文系男子	理系男子	文系女子	理系女子	全体	文系男子	理系男子	文系女子	理系女子
就職活動のみ	76.7%	75.8%	79.7%	78.0%	72.6%	79.3%	77.4%	78.0%	82.1%	79.4%
進学と就職活動を並行した	11.8%	12.6%	12.4%	7.5%	14.2%	9.9%	7.1%	12.4%	8.0%	11.2%
公務員・教員試験と並行して就職活動を行った	9.5%	9.0%	6.8%	10.8%	12.1%	9.2%	14.3%	7.2%	8.0%	8.5%
公務員・教員試験・進学と並行し就職活動を行った	2.0%	2.7%	1.1%	3.7%	1.1%	1.6%	1.2%	2.4%	1.9%	0.9%

(15)現時点での卒業後の予定

【参考:10年卒】

	全体	文系男子	理系男子	文系女子	理系女子	全体	文系男子	理系男子	文系女子	理系女子
内々定先の企業へ就職する	67.8%	61.0%	79.7%	56.8%	67.6%	68.2%	67.9%	75.1%	64.2%	65.9%
まだ活動中だが、決まれば企業へ就職する	17.5%	21.1%	9.0%	27.4%	16.7%	16.1%	16.1%	8.1%	22.2%	17.9%
受かれば公務員・教員となる	5.5%	6.3%	3.4%	6.2%	6.8%	5.3%	5.4%	6.7%	4.2%	4.9%
大学院などへ進学する	4.1%	1.8%	5.1%	3.7%	5.0%	3.8%	-	6.2%	2.8%	5.4%
留学する	0.5%	0.9%	0.3%	0.8%	0.4%	0.2%	-	0.5%	-	0.4%
留年する	0.8%	1.8%	1.4%	-	-	0.6%	2.4%	0.5%	-	-
起業する	0.3%	0.4%	-	0.4%	0.4%	0.5%	1.8%	-	-	0.4%
派遣会社に登録	0.3%	1.3%	-	-	-	-	-	-	-	-
フリーター	0.3%	0.4%	-	0.4%	0.4%	0.7%	-	1.0%	0.9%	0.9%
まだ決めていない	2.6%	4.9%	0.8%	3.7%	2.1%	3.8%	6.5%	1.9%	3.8%	3.6%
その他	0.4%	-	0.3%	0.4%	0.7%	0.6%	-	-	1.9%	0.4%

(16)就職活動を通して使った金額

	全体	文系男子	理系男子	文系女子	理系女子
交通費・宿泊費	10.6	9.0	11.7	9.7	11.1
ファッション(スーツ、メイク、靴、かばん等)	4.9	5.6	4.9	5.2	4.3
その他	2.7	3.1	2.2	3.0	2.8

単位:「万円」