

2020年卒

マイナビ大学生インターンシップ前の意識調査

■実施要綱

調査対象

・マイナビ2020会員のうち、「2020年春」に卒業予定の大学生・大学院生

調査期間

・2018年6月19日（火）～6月30日（土）

回答方法

・WEBフォームにて回答(告知はメール、パナー等で実施)

有効回答数

6,038名

文理男女別（文系男子1,036名、理系男子812名、文系女子3,240名、理系女子950名）

現住所
エリア（北海道 151名、東北 193名、関東 2452名、甲信越 121名、東海 632名、北陸 113名、関西 1595名、中国 246名、四国 110名、九州 415名、海外 10名）※海外在住の学生データは、少数のため個別には表示しない。全体には含む。

【集計について】

全体の数値を算出するにあたり、文部科学省の学校基本調査を基に、ウエイトバック集計を行っている。

基準数値は平成29年度学校基本調査(2017年8月公表)の大学3年生・院1年生在籍数を参照し、文理男女比を算出している。

※ウエイトバック集計とはアンケート回答者の属性構成比率が実際の属性比率と乖離している場合、構成比に合わせるように重み付けして集計すること。

■目次

実施要綱 / 目次

TOPICS

- | | |
|--|--------|
| (1) インターンシップの参加回数 | |
| (2) 【学部3年生以上の方】3年生以前のインターンシップ参加状況 | |
| (3) インターンシップについて、あなたの今の状況 | |
| (4) インターンシップに関する合同企業説明会の参加状況 | |
| (5) 【インターンシップに関する合同企業説明会に参加した方】会場で話を聞いてみたい会社 | 【複数選択】 |
| (6) 在学中、インターンシップの参加希望回数 | |
| (7) インターンシップに参加する企業を選ぶときのポイント | 【複数選択】 |
| (8) 興味のあるインターンシップ | 【複数選択】 |
| (9) 働くときに一番大事なこと | |
| (10) インターンシップに参加しようと思ったきっかけ（動機） | 【複数選択】 |
| (11) インターンシップに参加する目的 | 【複数選択】 |
| (12) インターンシップの経験は今後どのように役に立つか。 | 【複数選択】 |
| (13) インターンシップへの参加を誰かに勧められた | 【複数選択】 |
| (14) インターンシップ先を選ぶ際、就職活動を意識していますか。 | |
| (15) インターンシップ以外に就職活動の準備として行うこと | 【複数選択】 |
| (16) 就職活動の準備として行ったこと | 【複数選択】 |

※調査結果は、小数点第2位を四捨五入しております。そのため、単一選択でもグラフ及び表の和が100.0%にならない場合がございます。予めご了承ください。

【TOPICS】

①9割の学生が、学部3年生以降に初めてインターンシップを経験する（図1、2）

3年生になるまでにインターンシップを経験した学生の割合は9.8%と、低学年次でのインターンシップ経験を持つ学生はまだ少ない。しかし、6月末の時点で7割の学生が、インターンシップに対する何らかの行動を起こしている状況にあると回答した。

②インターンシップは在学中に平均「4.2回」経験したいと考えている（図3）

現時点でインターンシップに参加経験が1回以上ある学生は全体の2割程度だが、在学中にインターンシップに参加したい数を聞いたところ、3回以上を選んだ学生が78.0%と多数だった。平均を取ったところ、全体で4.2回となった。

③インターンシップ先選びは就職活動を意識しながら、

興味のある業界や職種を中心に複数探しており、具体的な内容としては「体験」を重視している（図4～7）

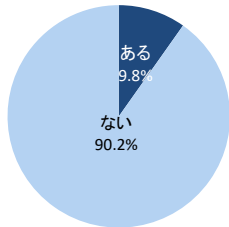
将来の就職活動を意識してインターンシップ先の企業を探す学生は全体の92.4%と非常に高い割合だが、具体的な企業の情報収集というよりは、業界や職種の情報を集めたり、適性を知る目的で活動する学生が多数派。専攻や研究に特色がある理系学生は、その研究内容などを生かせる企業に絞って、インターンシップ先を探すこともあるようだ。興味があるインターンシップの内容は社員と一緒に仕事を体験するもののほか、社員のアテンドによる職場見学も多く選ばれ、業務の現場に自分の身を置くという共通点を持つ内容が多く選ばれる結果となった。

■低学年時にインターンシップを経験した学生は全体の1割程度だが、6月末までに7割の学生が申し込み等何らかの行動済み

学部3年生になる前にインターンシップを経験したことのある学生の割合は、全体の1割程度であった。インターンシップについての回答者の状況を聞いたところ、「今後、参加するインターンシップの具体的な予定が1つ以上ある」と回答した学生が最も多く、34.2%だった。すでに参加済、申し込み済と合わせると、全体の7割程度の学生がインターンシップに対して何らかのアクションを既に起こしていることがわかる。また、在学中に参加したい回数として最も選ばれたのは「3回（28.3%）」だったが、4回以上を選択した学生が約半数となり、複数企業のインターンシップに参加する意思があることがうかがえる（図1～3）。

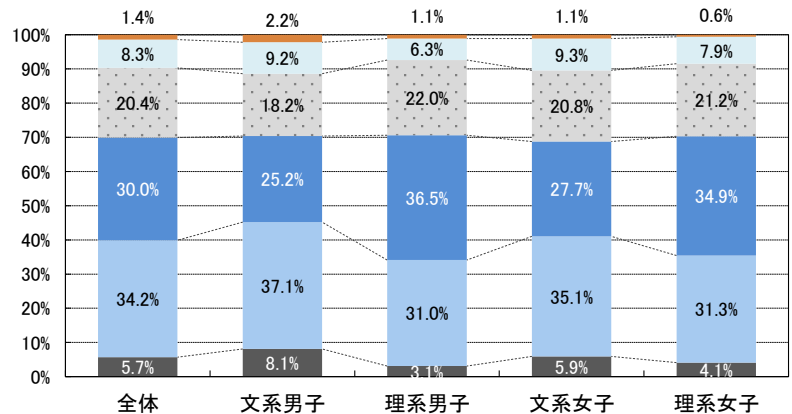
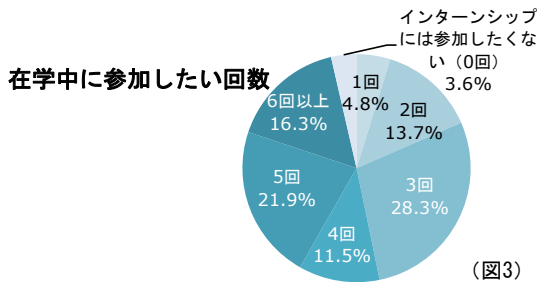
（図2）

学部3年生になるまでにインターンシップに参加した経験（図1）



今の状況に最も近いもの

- インターンシップには参加したくない
- インターンシップに参加したいが、何をしたらいいかわからない
- インターンシップに参加したいと思い、どの企業に申し込むか選んでいる
- 申し込みはしたが、まだ具体的な予定は決まっていない（選考中など）
- 今後、参加するインターンシップの具体的な予定が一つ以上ある
- 今月（6月）に入って、1回以上のインターンシップに参加した

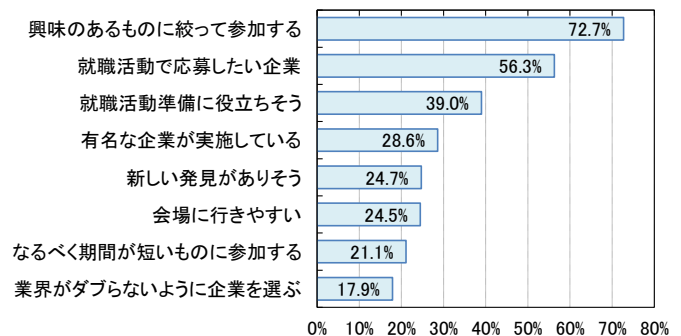


■インターンシップに参加する企業を選ぶポイントは

- 「興味があるものに絞って参加する」
- 「就職活動で応募したい企業」が上位

インターンシップに参加する企業を選ぶポイントを複数選択できたところ、「興味があるものに絞って参加する」「就職活動で応募したい企業」が多く選ばれた。「就職活動準備に役立ちそう」も次点に入っているため、就職活動を意識した参加企業選びが行われている可能性がある。ただし、「業界がダブらないように企業を選ぶ」と回答した割合も2割弱あり、手あたり次第というわけではなく興味のある企業や業界にある程度絞るものの、就職活動の準備として複数の企業や業界を見て回る意識をもって活動していると考えられる（図4）。

インターンシップに参加する企業を選ぶポイント（上位抜粋、複数選択）（図4）

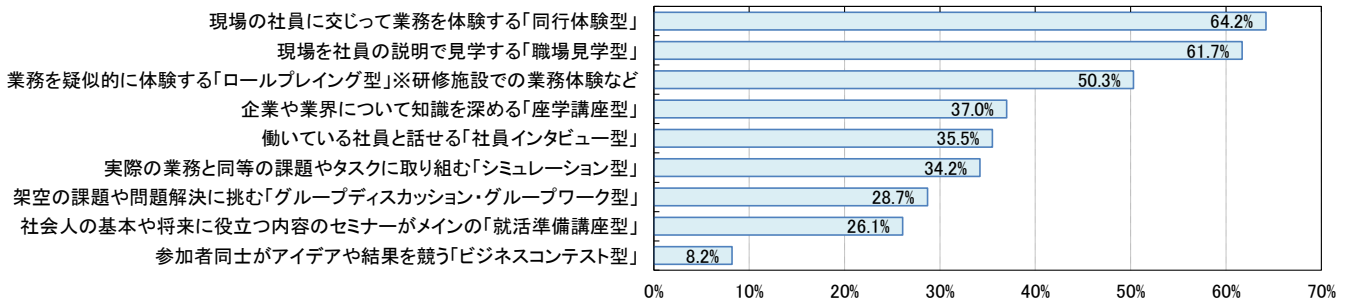


■興味のあるインターンシップの内容は、「現場の社員に交じって業務を体験する『同行体験型』」「現場を社員の説明で見学する『職場見学型』」が上位

興味のあるインターンシップの内容（プログラム）としては、同行体験型と職場見学型の内容が多く選ばれた。業務上学生が仕事を体験することが難しい場合も、社員がアテンドし、説明する職場見学型もほぼ同率で選ばれており、疑似的に業務体験をするロールプレイング型、疑似的な業務課題解決に取り組むシミュレーション型などよりも割合が高い。学生が「実際の体験」をいかに重視しているかがわかる。なお、この傾向は文系よりも理系に高い。男女で傾向が異なった内容には「働いている社員と話せる『社員インタビュー型』」がある。女子の方がより、働く環境や働き方（ワークライフバランス等）への興味や情報収集をイメージしているものと考えられる（図5）。

（図5）

興味のあるインターンシップの内容（複数選択）

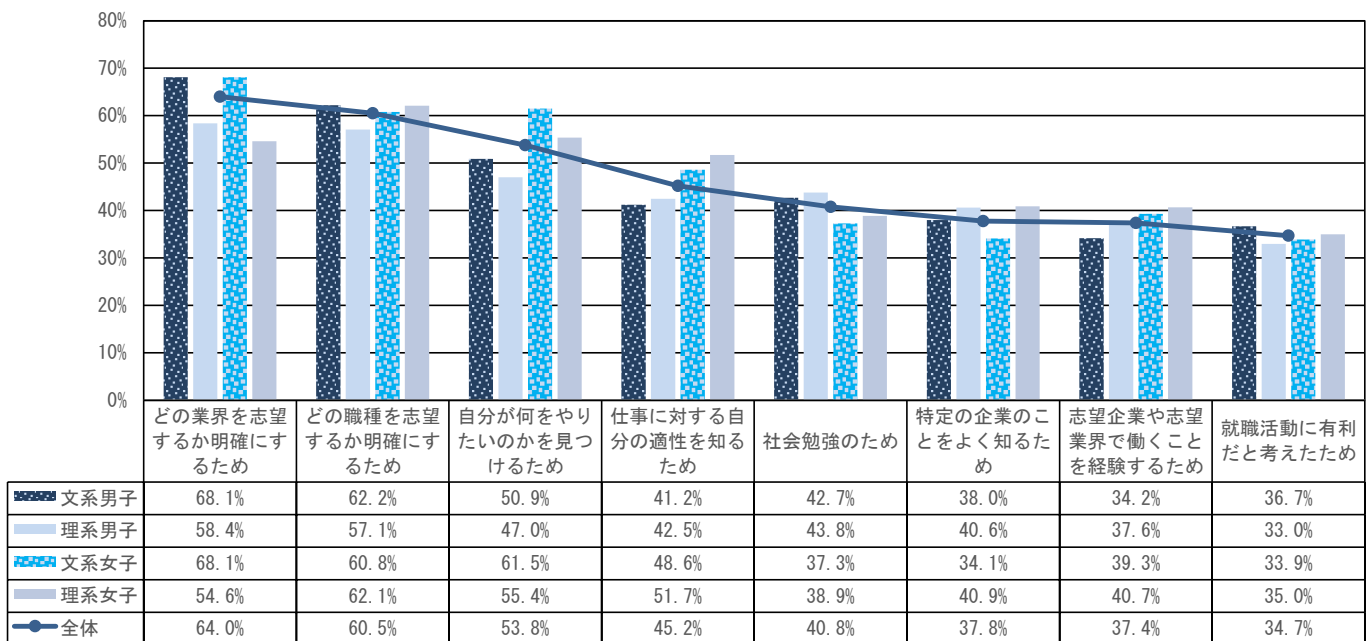


■インターンシップに参加する目的は「どの業界を志望するか明確にするため」「どの職種を志望するか明確にするため」が上位

インターンシップに参加する目的については、全体の6割以上が「どの業界を志望するか明確にするため（64.0%）」「どの職種を志望するか明確にするため（60.5%）」を選択した。次点に「自分が何をやりたいかを見つけるため（53.8%）」が入っている。学生は具体的な企業探しというよりも、大まかな業界や職種の実際を知ることや、自分の興味や適性の確認などを目的としてインターンシップに取り組んでいるといえる。なお、理系は文系よりも上記3選択肢の割合が低く、「特定の企業のことをよく知るため」の割合が高い。これは、ある程度現在の専攻に紐づいた働くイメージを持ち、具体的に企業でどのような研究や製造を行っているかや業務内容に興味や向いている学生が文系よりも多いためだと考えられる（図6）。

インターンシップに参加する目的（上位抜粋、複数選択）

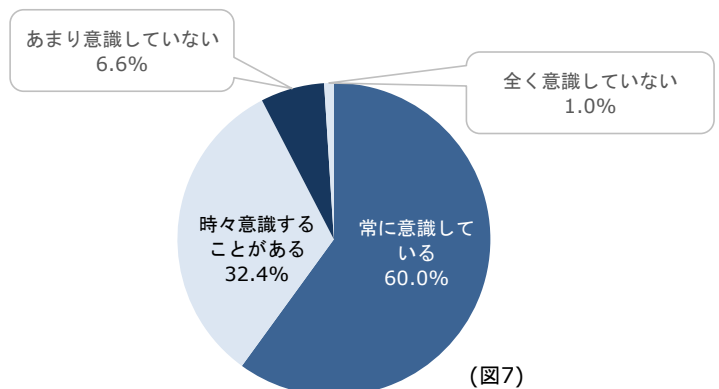
（図6）



■9割の学生が、今後の就職活動を意識したインターンシップ先選びをしている

インターンシップ先を選ぶとき、就職活動を意識しているか

インターンシップ先の企業を選ぶとき、就職活動を意識している割合は、「常に意識している」「時々意識することがある」の合計で9割を超え、程度の強弱はあるにせよ、多くの学生が将来の就職活動を意識しながらインターンシップ先選びを行っている様子がわかる（図7）。



（図7）

- (1)
- これまでインターンシップに参加したことがありますか。参加した場合は何回くらい参加したことがありますか。**

	全体	文系男子	理系男子	文系女子	理系女子
回答数	6038	1036	812	3240	950
0回(参加したことがない)	81.2%	79.6%	84.5%	80.9%	79.6%
1回	13.3%	14.7%	10.8%	13.8%	13.8%
2回	3.6%	3.8%	3.1%	3.5%	4.4%
3回	1.0%	1.0%	0.9%	1.0%	1.5%
4回	0.3%	0.2%	0.4%	0.3%	0.5%
5回	0.2%	0.3%	0.1%	0.1%	0.1%
6回	0.1%	0.1%	-	0.1%	-
7回	0.1%	0.2%	-	-	-
8回	-	0.1%	-	-	-
9回	-	-	-	-	-
10回	0.1%	0.1%	0.1%	0.1%	-
11回以上	0.1%	-	0.1%	0.1%	0.1%

- (2)
- 学部3年生になる前に、インターンシップに参加したことはありますか。**

	全体	文系男子	理系男子	文系女子	理系女子
回答数	6038	1036	812	3240	950
はい	9.8%	10.3%	7.6%	11.5%	8.8%
いいえ	90.2%	89.7%	92.4%	88.5%	91.2%

- (3)
- インターンシップについて、あなたの今の状況に最も近いものを1つ選んでください。**

	全体	文系男子	理系男子	文系女子	理系女子
回答数	6038	1036	812	3240	950
今月(6月)に入って、1回以上のインターンシップに参加した	5.7%	8.1%	3.1%	5.9%	4.1%
今後、参加するインターンシップの具体的な予定が一つ以上ある	34.2%	37.1%	31.0%	35.1%	31.3%
申し込みはしたが、まだ具体的な予定は決まっていない(選考中など)	30.0%	25.2%	36.5%	27.7%	34.9%
インターンシップに参加したいと思い、どの企業に申し込むか選んでいる	20.4%	18.2%	22.0%	20.8%	21.2%
インターンシップに参加したいが、何をしたらいいかわからない	8.3%	9.2%	6.3%	9.3%	7.9%
インターンシップには参加したくない	1.4%	2.2%	1.1%	1.1%	0.6%

- (4)
- インターンシップに関する合同企業説明会に参加したことがありますか。**

	全体	文系男子	理系男子	文系女子	理系女子
回答数	6038	1036	812	3240	950
参加したことがある	53.6%	56.1%	46.3%	56.9%	53.8%
参加したことはないがやっているのは知っている	43.3%	40.0%	50.4%	40.8%	43.6%
実施していることをこれまで知らなかった	3.1%	4.0%	3.3%	2.3%	2.6%

- (5)
- 【インターンシップに関する合同企業説明会に参加したことのある方にお聞きします】会場で話を聞いてみようと思うのは、どんな会社が多かったですか。(複数選択)**

	全体	文系男子	理系男子	文系女子	理系女子
回答数	3297	575	374	1839	509
使ったことがあるお店や製品の会社	38.7%	37.9%	33.2%	43.6%	37.5%
名前を聞いたことがある会社	66.7%	69.6%	63.9%	67.2%	63.1%
インターンシップ受け入れ人数が多そうな会社	4.6%	6.4%	5.3%	3.3%	2.2%
地元の会社	16.4%	19.7%	15.0%	14.3%	16.1%
会場で社員が声をかけてくれた会社	21.4%	22.3%	15.2%	24.3%	22.2%
興味のある業界の会社	67.8%	59.5%	72.7%	70.3%	74.3%
ブースの装飾が華やかな会社	3.0%	3.7%	0.8%	4.0%	2.8%
従業員数が多い会社	3.5%	3.0%	6.4%	2.6%	2.4%
アットホームな雰囲気のある会社	15.1%	13.2%	11.2%	19.1%	15.7%
インターンシップの内容がイメージできる会社	14.9%	17.0%	15.5%	12.7%	14.3%
社員が積極的に話しかけてくれた会社	14.9%	16.0%	12.0%	16.2%	13.6%
先輩や学校が薦めていた会社	7.4%	5.7%	10.2%	5.9%	11.0%
知り合いや家族が働いている会社	3.7%	3.3%	3.2%	4.0%	5.1%
就職活動で受けた会社(入社したい会社)	33.8%	29.2%	38.2%	34.5%	36.1%
その他	2.3%	2.3%	2.1%	2.4%	2.6%

(6) **在学中、インターンシップには全部で何回くらい参加したいと思いますか。**

	全体	文系男子	理系男子	文系女子	理系女子
回答数	6038	1036	812	3240	950
1回	4.8%	5.2%	5.9%	3.8%	3.9%
2回	13.7%	11.0%	18.8%	11.8%	14.8%
3回	28.3%	24.2%	32.0%	28.5%	30.5%
4回	11.5%	12.8%	10.6%	10.7%	11.7%
5回	21.9%	21.8%	18.2%	24.5%	22.5%
6回	4.5%	4.5%	3.2%	5.4%	4.6%
7回	2.2%	2.2%	1.8%	2.5%	2.5%
8回	1.9%	2.4%	1.4%	1.9%	1.8%
9回	0.2%	0.3%	0.1%	0.1%	0.1%
10回	4.5%	6.0%	3.1%	5.0%	2.6%
11回以上	3.0%	4.2%	1.4%	3.4%	2.1%
インターンシップには参加したくない(0回)	3.6%	5.3%	3.4%	2.5%	2.7%
平均(単位:回)	4.2	4.3	3.6	4.3	4.0

(7) **インターンシップに参加する企業を選ぶときのポイントはありますか。当てはまるものをすべて選んでください。(複数選択)**

	全体	文系男子	理系男子	文系女子	理系女子
回答数	5999	1027	803	3226	943
興味のあるものに絞って参加する	72.7%	71.0%	77.2%	69.4%	76.4%
有名な企業が実施している	28.6%	33.2%	30.8%	25.4%	20.6%
なるべく期間が長いものに参加する	7.1%	8.3%	8.2%	5.3%	6.3%
なるべく期間が短いものに参加する	21.1%	19.5%	15.7%	26.5%	22.5%
就職活動で応募したい企業	56.3%	51.6%	55.2%	59.5%	61.9%
交通費や昼食など、もらえるものや具体的な補助がある	14.9%	12.8%	20.2%	11.6%	18.2%
参加にあたって選考がない	11.7%	11.5%	8.5%	14.8%	11.2%
少人数制のプログラムを実施している	3.6%	3.5%	3.2%	4.1%	3.7%
業界がダブらないように企業を選ぶ(複数業界のインターンシップに参加する)	17.9%	17.6%	13.0%	23.3%	14.7%
1つの業界の中で、複数の企業のインターンシップに参加する(業界の中で企業を比べる)	17.4%	14.4%	18.3%	16.3%	25.8%
終了後、参加者限定の特典(就活準備講座や参加者限定の選考フロー等)などがある	6.3%	6.4%	5.1%	7.4%	5.4%
プログラムの種類がたくさんある	5.9%	6.3%	4.7%	6.5%	5.4%
他と違った独自性のあるプログラムを実施している	8.9%	9.8%	7.7%	8.7%	9.3%
事前準備が少ない(ない)	8.3%	7.9%	7.3%	10.0%	7.0%
説明会で話していた担当者の印象	12.5%	11.8%	7.0%	17.1%	13.5%
募集情報の写真や文章が好みに合う	4.8%	3.6%	3.6%	7.4%	3.9%
会場に行きやすい	24.5%	21.0%	21.4%	28.9%	28.4%
新しい発見がありそう	24.7%	26.2%	23.2%	26.0%	20.7%
学校の履修単位として認められる(授業として参加できる)	3.5%	2.8%	3.9%	3.8%	3.7%
学校が窓口になってくれる	3.3%	3.1%	2.5%	4.3%	2.9%
就職活動準備に役立ちそう	39.0%	33.4%	36.1%	45.5%	42.2%
特にならない	0.7%	1.4%	0.2%	0.5%	0.3%

(8) **興味のあるインターンシップの内容をすべて選んでください。(複数選択可)**

	全体	文系男子	理系男子	文系女子	理系女子
回答数	5925	1007	790	3193	935
現場を社員の説明で見学する「職場見学型」	61.7%	60.0%	62.3%	61.9%	64.4%
現場の社員に交じって業務を体験する「同行体験型」	64.2%	62.7%	66.8%	62.9%	65.9%
業務を疑似的に体験する「ロールプレイング型」※研修施設での業務体験など	50.3%	50.0%	52.3%	48.9%	50.7%
実際の業務と同等の課題やタスクに取り組む「シミュレーション型」※チームごとに課題に対する改善案を出してプレゼンする、など	34.2%	36.5%	35.3%	32.1%	31.3%
架空の課題や問題解決に挑む「グループディスカッション・グループワーク型」	28.7%	33.7%	27.2%	27.3%	22.9%
企業や業界について知識を深める「座学講座型」	37.0%	36.7%	32.9%	41.2%	34.8%
働いている社員と話せる「社員インタビュー型」	35.5%	32.0%	30.1%	40.9%	41.1%
社会人の基本や将来に役立つ内容のセミナーがメインの「就活準備講座型」	26.1%	26.2%	19.0%	31.2%	26.7%
参加者同士がアイデアや結果を競う「ビジネスコンテスト型」	8.2%	12.1%	7.5%	6.7%	4.0%

(9) **あなたが働くときに一番大事だと思うことについて、1つだけ選んでください。**

	全体	文系男子	理系男子	文系女子	理系女子
回答数	6038	1036	812	3240	950
収入さえあればよい	4.7%	6.2%	6.0%	2.7%	2.9%
楽しく働きたい	36.4%	33.7%	35.3%	39.8%	36.4%
自分の夢のために働きたい	6.8%	7.9%	6.9%	5.9%	6.4%
個人の生活と仕事を両立させたい	29.8%	28.0%	26.7%	33.3%	31.9%
プライドの持てる仕事をしたい	5.0%	6.3%	4.9%	3.8%	4.7%
人のためになる仕事をしたい	12.2%	11.4%	12.9%	11.6%	14.0%
出世したい	1.5%	2.2%	2.2%	0.6%	0.3%
社会に貢献したい	3.7%	4.3%	4.9%	2.3%	3.3%

(10) **インターンシップに参加しようと思ったきっかけ(動機)として当てはまるものをすべてお選びください。**

	全体	文系男子	理系男子	文系女子	理系女子
回答数	6034	1034	812	3239	949
就職情報サイトやアプリなどから案内があつて	38.9%	38.9%	34.9%	42.1%	39.1%
学校のガイダンスなどで案内があつて	42.8%	40.2%	38.4%	49.0%	42.1%
参加しないと就職活動に不利だと思って	45.1%	47.3%	42.7%	45.5%	43.1%
人よりも早く就職活動を進めたいと思って	33.8%	37.8%	34.1%	31.8%	27.9%
周りの人に参加を勧められて	8.7%	8.5%	10.2%	7.3%	9.3%
友人や知人が皆参加しようとしているのを知って	16.8%	14.9%	15.3%	19.9%	16.5%
参加したことのある友人に話を聞いて	4.4%	5.5%	4.7%	2.7%	4.8%
先輩が参加した話を聞いて	13.8%	12.4%	15.8%	13.2%	15.0%
そもそも参加するのが当たり前だと思っていた	29.7%	27.2%	26.7%	32.8%	33.7%
その他	4.3%	3.8%	4.6%	4.1%	5.4%
インターンシップには参加したくない	1.0%	1.5%	1.2%	0.7%	0.5%

(11) **あなたがインターンシップに参加する目的として当てはまるものをすべてお選びください。(複数選択可)**

	全体	文系男子	理系男子	文系女子	理系女子
回答数	6036	1036	812	3240	948
どの業界を志望するか明確にするため	64.0%	68.1%	58.4%	68.1%	54.6%
どの職種を志望するか明確にするため	60.5%	62.2%	57.1%	60.8%	62.1%
特定の企業のことをよく知るため	37.8%	38.0%	40.6%	34.1%	40.9%
社会勉強のため	40.8%	42.7%	43.8%	37.3%	38.9%
自分の専攻が社会で役に立つか知るため	12.7%	11.1%	19.6%	7.7%	15.3%
志望企業や志望業界で働くことを経験するため	37.4%	34.2%	37.6%	39.3%	40.7%
自分の力を試すため	20.9%	23.6%	24.6%	17.7%	15.0%
自分が何をやりたいのかを見つけるため	53.8%	50.9%	47.0%	61.5%	55.4%
仕事に対する自分の適性を知るため	45.2%	41.2%	42.5%	48.6%	51.7%
就職活動に有利だと考えたため	34.7%	36.7%	33.0%	33.9%	35.0%
単位を取得するため(必修の授業だから、も含む)	3.7%	2.9%	4.9%	3.1%	4.6%
その他	0.7%	0.4%	1.1%	0.6%	0.9%
インターンシップには参加したくない	1.0%	1.4%	1.1%	0.7%	0.4%

(12) **インターンシップに参加して得る経験は今後どのように役に立つと思いますか。当てはまるものをすべて選択してください。(複数選択可)**

	全体	文系男子	理系男子	文系女子	理系女子
回答数	6009	1026	810	3226	947
業界に対する理解を深める	76.3%	79.3%	74.4%	76.3%	72.1%
職種に対する理解を深める	71.6%	71.6%	73.8%	69.4%	72.2%
企業に対する理解を深める	67.7%	67.8%	67.2%	67.2%	69.7%
自分の適性の理解が進む	62.4%	61.9%	61.4%	62.6%	65.6%
参加した企業に自分をアピールできる	34.2%	36.0%	35.8%	31.2%	34.3%
面接時の話の材料にできる(自己PRになる)	39.4%	38.5%	40.7%	39.3%	38.9%
人脈が広がる	26.0%	27.7%	26.9%	24.2%	24.2%
採用選考の一部が免除になるなど、就活に有利になる	18.2%	16.8%	19.9%	18.2%	18.4%
グループディスカッションや面接を経験できる	27.5%	29.3%	25.7%	27.6%	26.6%
働くことや社会人になることをイメージできる	42.2%	38.3%	37.3%	48.1%	46.8%
早く就職活動を開始するきっかけになる	29.2%	28.6%	28.0%	31.0%	28.3%
社会人としてのマナーが身につく	25.6%	26.1%	23.2%	27.6%	23.9%
インターンシップの経験が役立つと思うことはない(これを選んだ場合は他は選ばない)	0.4%	0.9%	0.4%	0.2%	-
その他	0.5%	0.7%	0.6%	0.2%	0.4%

(13) インターンシップへの参加を誰かに勧められたことがありますか。(複数選択可)

	全体	文系男子	理系男子	文系女子	理系女子
回答数	5980	1024	798	3215	943
誰にも勧められていない	23.5%	27.4%	22.6%	19.7%	24.8%
両親・保護者・きょうだい	21.2%	18.2%	20.7%	24.9%	20.3%
大学や地元の友人	29.3%	30.5%	34.7%	25.4%	25.6%
学校の職員・教授	37.6%	33.9%	34.1%	43.4%	39.4%
大学や地元の先輩	24.2%	22.0%	27.7%	22.7%	26.8%
アルバイト先の知り合い	7.1%	7.4%	4.5%	9.5%	5.3%
その他	2.1%	2.4%	2.0%	1.7%	2.2%

(14) インターンシップ先を選ぶ際、就職活動を意識していますか。

	全体	文系男子	理系男子	文系女子	理系女子
回答数	6037	1036	811	3240	950
常に意識している	60.0%	60.9%	58.0%	61.0%	58.8%
時々意識することがある	32.4%	30.9%	33.0%	32.8%	34.0%
あまり意識していない	6.6%	7.1%	7.5%	5.5%	6.4%
全く意識していない	1.0%	1.1%	1.5%	0.6%	0.7%

(15) インターンシップ以外に就職活動の準備として行おうと思っていることをすべて選んでください。(複数選択可)

	全体	文系男子	理系男子	文系女子	理系女子
回答数	6021	1029	809	3233	950
学内ガイダンス(企業参加なし)に参加	65.9%	65.0%	62.2%	70.2%	64.8%
学内セミナー(企業参加あり)に参加	54.4%	53.4%	55.9%	53.8%	55.8%
就職活動準備のための、企業が来るイベント(業界研究イベント等)に参加	47.7%	44.3%	43.0%	52.8%	52.6%
大学のキャリアセンターに相談	36.7%	36.2%	30.9%	42.5%	34.6%
OBOG訪問や、会社訪問で社員に会う	17.6%	16.4%	20.4%	16.5%	18.0%
就職活動を終えた先輩(4年生)に話を聞く	35.4%	32.8%	32.6%	37.8%	41.2%
就職情報サイトに登録する(登録情報を就活に向けて整備する)	45.6%	41.3%	40.9%	51.8%	50.2%
SNSやまとめサイトで就職関連の情報を調べる	24.1%	23.4%	23.4%	26.0%	22.4%
就活準備は、インターンシップだけ行う	2.7%	3.1%	3.8%	1.9%	1.5%
インターンシップも含め、就職活動前の準備は何もしない予定	0.5%	0.5%	0.9%	0.4%	0.4%

(16) 就職活動の準備として、いままでに行ったことがあるものをすべてお選びください。(複数選択可)

	全体	文系男子	理系男子	文系女子	理系女子
回答数	6024	1032	812	3230	950
業界研究	43.3%	45.3%	45.9%	40.3%	40.8%
仕事(職種)研究	30.3%	29.6%	32.9%	28.9%	30.6%
企業研究	30.2%	31.2%	32.9%	27.6%	28.3%
自己分析	61.3%	60.0%	58.9%	64.6%	61.3%
どれもしたことがない	17.5%	17.4%	16.5%	18.2%	17.7%

- (1)
- これまでインターンシップに参加したことがありますか。参加した場合は何回くらい参加したことがありますか。

	全体	関東	東海	関西	その他
回答数	6038	2452	632	1595	1359
0回(参加したことがない)	81.2%	78.5%	83.7%	81.6%	83.3%
1回	13.3%	14.7%	13.3%	13.4%	11.8%
2回	3.6%	4.8%	1.9%	2.8%	3.4%
3回	1.0%	1.1%	0.6%	1.5%	0.7%
4回	0.3%	0.2%	0.2%	0.4%	0.4%
5回	0.2%	0.2%	0.2%	0.1%	0.1%
6回	0.1%	-	-	0.1%	0.1%
7回	0.1%	0.1%	-	-	0.1%
8回	-	0.1%	-	-	-
9回	-	-	-	-	-
10回	0.1%	-	0.2%	0.1%	0.1%
11回以上	0.1%	0.2%	-	0.1%	-

- (2)
- 学部3年生になる前に、インターンシップに参加したことはありますか。

	全体	関東	東海	関西	その他
回答数	6038	2452	632	1595	1359
はい	9.8%	11.5%	9.8%	8.3%	11.1%
いいえ	90.2%	88.5%	90.2%	91.7%	88.9%

- (3)
- インターンシップについて、あなたの今の状況に最も近いものを1つ選んでください。

	全体	関東	東海	関西	その他
回答数	6038	2452	632	1595	1359
今月(6月)に入って、1回以上のインターンシップに参加した	5.7%	7.5%	3.0%	6.3%	2.6%
今後、参加するインターンシップの具体的な予定が一つ以上ある	34.2%	35.0%	34.7%	33.9%	33.3%
申し込みはしたが、まだ具体的な予定は決まっていない(選考中など)	30.0%	31.4%	31.6%	26.7%	28.7%
インターンシップに参加したいと思い、どの企業に申し込むか選んでいる	20.4%	17.5%	22.3%	23.3%	22.2%
インターンシップに参加したいが、何をしたらいいかわからない	8.3%	7.3%	7.3%	8.7%	11.6%
インターンシップには参加したくない	1.4%	1.2%	1.1%	1.1%	1.5%

- (4)
- インターンシップに関する合同企業説明会に参加したことがありますか。

	全体	関東	東海	関西	その他
回答数	6038	2452	632	1595	1359
参加したことがある	53.6%	51.6%	60.8%	60.4%	51.4%
参加したことはないがやっているのは知っている	43.3%	45.7%	36.6%	37.2%	45.2%
実施していることをこれまで知らなかった	3.1%	2.7%	2.7%	2.4%	3.5%

- (5)
- 【インターンシップに関する合同企業説明会に参加したことのある方にお聞きします】会場で話を聞いてみようと思うのは、どんな会社が多かったですか。(複数選択)

	全体	関東	東海	関西	その他
回答数	3297	1261	382	961	693
使ったことがあるお店や製品の会社	38.7%	45.2%	33.0%	40.1%	36.7%
名前を聞いたことがある会社	66.7%	67.6%	70.2%	66.6%	62.6%
インターンシップ受け入れ人数が多そうな会社	4.6%	3.6%	3.7%	4.1%	4.2%
地元の会社	16.4%	8.1%	26.2%	11.4%	29.1%
会場で社員が声をかけてくれた会社	21.4%	22.4%	20.7%	24.6%	21.1%
興味のある業界の会社	67.8%	69.6%	68.1%	68.9%	69.8%
ブースの装飾が華やかな会社	3.0%	3.1%	3.4%	3.9%	3.3%
従業員数が多い会社	3.5%	2.9%	3.1%	3.5%	2.6%
アットホームな雰囲気のある会社	15.1%	15.6%	16.8%	17.7%	17.2%
インターンシップの内容がイメージできる会社	14.9%	14.3%	12.8%	13.7%	14.7%
社員が積極的に話しかけてくれた会社	14.9%	14.0%	14.7%	17.9%	14.1%
先輩や学校が薦めていた会社	7.4%	7.4%	5.8%	6.8%	8.1%
知り合いや家族が働いている会社	3.7%	3.3%	6.0%	3.7%	4.2%
就職活動で受けた会社(入社したい会社)	33.8%	35.6%	32.2%	32.9%	34.8%
その他	2.3%	2.0%	1.8%	2.9%	2.6%

(6) **在学中、インターンシップには全部で何回くらい参加したいと思いますか。**

	全体	関東	東海	関西	その他
回答数	6038	2452	632	1595	1359
1回	4.8%	3.2%	4.4%	4.1%	6.6%
2回	13.7%	10.4%	15.2%	11.8%	18.5%
3回	28.3%	26.4%	31.8%	27.8%	31.7%
4回	11.5%	12.4%	10.0%	10.0%	11.0%
5回	21.9%	24.8%	21.0%	25.2%	17.6%
6回	4.5%	4.9%	5.4%	5.8%	3.3%
7回	2.2%	2.7%	2.2%	2.9%	1.3%
8回	1.9%	2.4%	1.1%	1.7%	1.4%
9回	0.2%	0.1%	0.2%	0.1%	0.1%
10回	4.5%	5.6%	3.5%	4.5%	3.1%
11回以上	3.0%	4.0%	1.6%	3.5%	1.6%
インターンシップには参加したくない(0回)	3.6%	3.1%	3.6%	2.4%	3.8%
平均(単位:回)	4.2	4.5	3.9	4.3	3.6

(7) **インターンシップに参加する企業を選ぶときのポイントはありますか。当てはまるものをすべて選んでください。(複数選択)**

	全体	関東	東海	関西	その他
回答数	5999	2436	626	1587	1350
興味のあるものに絞って参加する	72.7%	71.4%	71.1%	71.1%	73.7%
有名な企業が実施している	28.6%	28.4%	26.5%	27.5%	22.9%
なるべく期間が長いものに参加する	7.1%	6.8%	6.2%	6.3%	5.6%
なるべく期間が短いものに参加する	21.1%	23.3%	21.7%	25.1%	21.5%
就職活動で応募したい企業	56.3%	58.9%	61.0%	56.1%	57.0%
交通費や昼食など、もらえるものや具体的な補助がある	14.9%	10.5%	10.7%	14.7%	21.1%
参加にあたって選考がない	11.7%	13.6%	10.9%	12.7%	12.5%
少人数制のプログラムを実施している	3.6%	4.2%	3.2%	3.4%	3.9%
業界がダブらないように企業を選ぶ(複数業界のインターンシップに参加する)	17.9%	21.1%	17.9%	20.0%	17.1%
1つの業界の中で、複数の企業のインターンシップに参加する(業界の中で企業を比べる)	17.4%	19.5%	17.4%	16.8%	16.0%
終了後、参加者限定の特典(就活準備講座や参加者限定の選考フロー等)などがある	6.3%	7.9%	6.2%	5.8%	5.3%
プログラムの種類がたくさんある	5.9%	6.2%	6.7%	5.9%	5.7%
他と違った独自性のあるプログラムを実施している	8.9%	8.1%	8.0%	10.1%	9.1%
事前準備が少ない(ない)	8.3%	9.1%	7.8%	8.1%	9.6%
説明会で話していた担当者の印象	12.5%	12.2%	13.4%	17.0%	15.3%
募集情報の写真や文章が好みに合う	4.8%	5.9%	6.2%	5.9%	5.0%
会場に行きやすい	24.5%	21.3%	33.7%	28.2%	30.3%
新しい発見がありそう	24.7%	25.4%	23.3%	25.3%	23.9%
学校の履修単位として認められる(授業として参加できる)	3.5%	3.2%	5.3%	2.1%	5.5%
学校が窓口になってくれる	3.3%	3.4%	4.3%	2.5%	5.0%
就職活動準備に役立ちそう	39.0%	39.6%	40.7%	43.4%	43.7%
特にない	0.7%	0.6%	0.6%	0.7%	0.3%

(8) **興味のあるインターンシップの内容をすべて選んでください。(複数選択可)**

	全体	関東	東海	関西	その他
回答数	5925	2408	625	1565	1327
現場を社員の説明で見学する「職場見学型」	61.7%	61.9%	63.0%	61.1%	62.8%
現場の社員に交じって業務を体験する「同行体験型」	64.2%	63.7%	62.6%	63.7%	65.0%
業務を疑似的に体験する「ロールプレイング型」※研修施設での業務体験など	50.3%	50.3%	53.4%	48.1%	49.2%
実際の業務と同等の課題やタスクに取り組む「シミュレーション型」※チームごとに課題に対する改善案を出してプレゼンする、など	34.2%	36.5%	29.9%	33.5%	28.3%
架空の課題や問題解決に挑む「グループディスカッション・グループワーク型」	28.7%	30.1%	25.9%	27.7%	24.0%
企業や業界について知識を深める「座学講座型」	37.0%	38.9%	40.3%	37.7%	37.2%
働いている社員と話せる「社員インタビュー型」	35.5%	37.7%	38.2%	36.5%	40.1%
社会人の基本や将来に役立つ内容のセミナーがメインの「就活準備講座型」	26.1%	26.3%	29.6%	28.9%	29.3%
参加者同士がアイデアや結果を競う「ビジネスコンテスト型」	8.2%	7.6%	7.4%	7.3%	6.5%

(9) **あなたが働くときに1番大事だと思うことについて、1つだけ選んでください。**

	全体	関東	東海	関西	その他
回答数	6038	2452	632	1595	1359
収入さえあればよい	4.7%	3.9%	3.2%	4.1%	3.6%
楽しく働きたい	36.4%	37.8%	41.0%	38.6%	34.4%
自分の夢のために働きたい	6.8%	6.2%	5.7%	6.2%	7.5%
個人の生活と仕事を両立させたい	29.8%	30.7%	30.7%	32.2%	31.6%
プライドの持てる仕事をしたい	5.0%	5.7%	4.7%	3.5%	3.5%
人のためになる仕事をしたい	12.2%	11.7%	10.8%	11.2%	14.5%
出世したい	1.5%	1.1%	1.6%	0.8%	0.8%
社会に貢献したい	3.7%	2.9%	2.4%	3.3%	4.0%

(10) **インターンシップに参加しようと思ったきっかけ(動機)として当てはまるものをすべてお選びください。**

	全体	関東	東海	関西	その他
回答数	6034	2450	632	1595	1357
就職情報サイトやアプリなどから案内があつて	38.9%	40.0%	38.4%	41.3%	39.4%
学校のガイダンスなどで案内があつて	42.8%	44.7%	51.1%	43.1%	45.0%
参加しないと就職活動に不利だと思って	45.1%	46.4%	47.3%	43.1%	43.7%
人よりも早く就職活動を進めたいと思って	33.8%	33.9%	30.2%	33.8%	29.6%
周りの人に参加を勧められて	8.7%	8.2%	7.4%	9.0%	7.6%
友人や知人が皆参加しようとしているのを知って	16.8%	18.4%	17.4%	18.9%	15.9%
参加したことのある友人に話を聞いて	4.4%	3.8%	3.5%	4.3%	3.5%
先輩が参加した話を聞いて	13.8%	13.8%	14.1%	13.2%	13.7%
そもそも参加するのが当たり前だと思っていた	29.7%	32.5%	31.5%	30.3%	29.7%
その他	4.3%	4.0%	3.8%	4.6%	4.8%
インターンシップには参加したくない	1.0%	0.8%	0.9%	0.8%	1.0%

(11) **あなたがインターンシップに参加する目的として当てはまるものをすべてお選びください。(複数選択可)**

	全体	関東	東海	関西	その他
回答数	6036	2450	632	1595	1359
どの業界を志望するか明確にするため	64.0%	67.3%	62.5%	66.0%	59.6%
どの職種を志望するか明確にするため	60.5%	61.4%	61.6%	61.4%	58.4%
特定の企業のことをよく知るため	37.8%	38.8%	34.8%	34.4%	36.6%
社会勉強のため	40.8%	39.0%	38.8%	38.7%	41.1%
自分の専攻が社会で役に立つか知るため	12.7%	11.4%	10.9%	9.5%	12.3%
志望企業や志望業界で働くことを経験するため	37.4%	39.5%	41.1%	37.3%	36.4%
自分の力を試すため	20.9%	20.3%	19.3%	18.6%	17.9%
自分が何をやりたいのかを見つけるため	53.8%	55.9%	59.3%	57.9%	55.8%
仕事に対する自分の適性を知るため	45.2%	45.8%	50.0%	47.6%	47.0%
就職活動に有利だと考えたため	34.7%	35.1%	37.0%	34.2%	32.3%
単位を取得するため(必修の授業だから、も含む)	3.7%	3.5%	4.6%	1.5%	5.7%
その他	0.7%	0.7%	0.6%	0.4%	0.9%
インターンシップには参加したくない	1.0%	0.7%	0.8%	0.9%	0.9%

(12) **インターンシップに参加して得る経験は今後どのように役に立つと思いますか。当てはまるものをすべて選択してください。(複数選択可)**

	全体	関東	東海	関西	その他
回答数	6009	2442	632	1582	1353
業界に対する理解を深める	76.3%	78.9%	75.6%	74.9%	71.9%
職種に対する理解を深める	71.6%	71.5%	72.3%	69.3%	70.7%
企業に対する理解を深める	67.7%	69.1%	69.0%	66.8%	65.5%
自分の適性の理解が進む	62.4%	63.3%	63.1%	62.6%	61.8%
参加した企業に自分をアピールできる	34.2%	34.6%	33.1%	31.4%	32.5%
面接時の話の材料にできる(自己PRになる)	39.4%	39.4%	41.0%	39.1%	38.4%
人脈が広がる	26.0%	24.4%	26.3%	25.7%	25.4%
採用選考の一部が免除になるなど、就活に有利になる	18.2%	20.2%	16.0%	19.0%	14.8%
グループディスカッションや面接を経験できる	27.5%	29.4%	24.8%	29.8%	22.4%
働くことや社会人になることをイメージできる	42.2%	42.1%	48.6%	46.3%	46.0%
早く就職活動を開始するきっかけになる	29.2%	29.9%	30.7%	30.8%	27.8%
社会人としてのマナーが身につく	25.6%	25.8%	29.3%	26.4%	25.1%
インターンシップの経験が役立つと思うことはない(これを選んだ場合は他は選ばない)	0.4%	0.3%	0.2%	0.3%	0.4%
その他	0.5%	0.4%	0.5%	0.3%	0.4%

(13) インターンシップへの参加を誰かに勧められたことがありますか。(複数選択可)

	全体	関東	東海	関西	その他
回答数	5980	2434	624	1578	1344
誰にも勧められていない	23.5%	22.7%	22.6%	21.4%	22.2%
両親・保護者・きょうだい	21.2%	25.1%	20.5%	22.6%	18.2%
大学や地元の友人	29.3%	28.2%	29.6%	28.2%	24.6%
学校の職員・教授	37.6%	38.6%	41.8%	36.9%	44.8%
大学や地元の先輩	24.2%	23.1%	22.4%	25.6%	24.0%
アルバイト先の知り合い	7.1%	8.7%	7.5%	9.0%	5.1%
その他	2.1%	1.8%	1.6%	2.4%	2.0%

(14) インターンシップ先を選ぶ際、就職活動を意識していますか。

	全体	関東	東海	関西	その他
回答数	6037	2452	632	1594	1359
常に意識している	60.0%	62.3%	60.3%	58.7%	58.5%
時々意識することがある	32.4%	31.2%	34.5%	34.6%	32.4%
あまり意識していない	6.6%	5.8%	5.1%	6.2%	7.6%
全く意識していない	1.0%	0.8%	0.2%	0.6%	1.5%

(15) インターンシップ以外に就職活動の準備として行おうと思っていることをすべて選んでください。(複数選択可)

	全体	関東	東海	関西	その他
回答数	6021	2446	630	1593	1352
学内ガイダンス(企業参加なし)に参加	65.9%	68.5%	70.3%	67.9%	63.5%
学内セミナー(企業参加あり)に参加	54.4%	51.6%	55.6%	55.6%	57.1%
就職活動準備のための、企業が来るイベント(業界研究イベント等)に参加	47.7%	49.4%	53.5%	49.0%	50.6%
大学のキャリアセンターに相談	36.7%	40.3%	38.3%	40.1%	34.1%
OBOG訪問や、会社訪問で社員に会う	17.6%	22.1%	14.1%	14.9%	12.6%
就職活動を終えた先輩(4年生)に話を聞く	35.4%	38.7%	34.8%	34.9%	36.4%
就職情報サイトに登録する(登録情報を就活に向けて整備する)	45.6%	49.7%	49.2%	46.4%	47.6%
SNSやまとめサイトで就職関連の情報を調べる	24.1%	25.5%	27.1%	22.6%	24.3%
就活準備は、インターンシップだけ行う	2.7%	2.0%	1.9%	2.7%	2.5%
インターンシップも含め、就職活動前の準備は何もしない予定	0.5%	0.4%	0.6%	0.3%	0.7%

(16) 就職活動の準備として、いままでに行ったことがあるものをすべてお選びください。(複数選択可)

	全体	関東	東海	関西	その他
回答数	6024	2444	632	1591	1357
業界研究	43.3%	46.1%	42.1%	38.7%	38.5%
仕事(職種)研究	30.3%	31.5%	29.9%	27.5%	29.5%
企業研究	30.2%	31.8%	27.4%	27.2%	27.1%
自己分析	61.3%	62.4%	65.2%	61.1%	63.1%
どれもしたことがない	17.5%	17.0%	15.7%	19.9%	17.5%

(1) **これまでインターンシップに参加したことがありますか。参加した場合は何回くらい参加したことがありますか。**

	全体	北海道	東北	関東	甲信越	東海	北陸	関西	中国	四国	九州
回答数	6038	151	193	2452	121	632	113	1595	246	110	415
0回(参加したことがない)	81.2%	90.1%	79.8%	78.5%	86.0%	83.7%	77.0%	81.6%	90.2%	80.9%	80.2%
1回	13.3%	6.0%	13.0%	14.7%	10.7%	13.3%	17.7%	13.4%	6.9%	15.5%	13.7%
2回	3.6%	3.3%	4.7%	4.8%	2.5%	1.9%	3.5%	2.8%	2.0%	2.7%	3.9%
3回	1.0%	-	1.6%	1.1%	-	0.6%	1.8%	1.5%	-	-	1.2%
4回	0.3%	-	-	0.2%	-	0.2%	-	0.4%	0.8%	0.9%	0.5%
5回	0.2%	0.7%	-	0.2%	0.8%	0.2%	-	0.1%	-	-	-
6回	0.1%	-	0.5%	-	-	-	-	0.1%	-	-	-
7回	0.1%	-	-	0.1%	-	-	-	-	-	-	0.2%
8回	-	-	-	0.1%	-	-	-	-	-	-	-
9回	-	-	-	-	-	-	-	-	-	-	-
10回	0.1%	-	0.5%	-	-	0.2%	-	0.1%	-	-	0.2%
11回以上	0.1%	-	-	0.2%	-	-	-	0.1%	-	-	-

(2) **学部3年生になる前に、インターンシップに参加したことはありますか。**

	全体	北海道	東北	関東	甲信越	東海	北陸	関西	中国	四国	九州
回答数	6038	151	193	2452	121	632	113	1595	246	110	415
はい	9.8%	6.0%	14.5%	11.5%	9.1%	9.8%	10.6%	8.3%	7.7%	12.7%	13.7%
いいえ	90.2%	94.0%	85.5%	88.5%	90.9%	90.2%	89.4%	91.7%	92.3%	87.3%	86.3%

(3) **インターンシップについて、あなたの今の状況に最も近いものを1つ選んでください。**

	全体	北海道	東北	関東	甲信越	東海	北陸	関西	中国	四国	九州
回答数	6038	151	193	2452	121	632	113	1595	246	110	415
今月(6月)に入って、1回以上のインターンシップに参加した	5.7%	2.6%	2.6%	7.5%	3.3%	3.0%	1.8%	6.3%	0.8%	4.5%	3.4%
今後、参加するインターンシップの具体的な予定が一つ以上ある	34.2%	39.1%	35.8%	35.0%	28.1%	34.7%	35.4%	33.9%	30.9%	36.4%	32.0%
申し込みはしたが、まだ具体的な予定は決まっていない(選考中など)	30.0%	25.8%	23.3%	31.4%	29.8%	31.6%	39.8%	26.7%	30.5%	25.5%	28.2%
インターンシップに参加したいと思い、どの企業に申し込むか選んでいる	20.4%	20.5%	26.4%	17.5%	27.3%	22.3%	18.6%	23.3%	21.5%	17.3%	21.9%
インターンシップに参加したいが、何をしたらいいかわからない	8.3%	11.9%	9.8%	7.3%	9.9%	7.3%	3.5%	8.7%	14.2%	13.6%	13.0%
インターンシップには参加したくない	1.4%	-	2.1%	1.2%	1.7%	1.1%	0.9%	1.1%	2.0%	2.7%	1.4%

(4) **インターンシップに関する合同企業説明会に参加したことがありますか。**

	全体	北海道	東北	関東	甲信越	東海	北陸	関西	中国	四国	九州
回答数	6038	151	193	2452	121	632	113	1595	246	110	415
参加したことがある	53.6%	53.6%	48.2%	51.6%	46.3%	60.8%	69.0%	60.4%	41.9%	35.5%	57.8%
参加したことはないがやっているのは知っている	43.3%	42.4%	48.7%	45.7%	46.3%	36.6%	29.2%	37.2%	56.1%	55.5%	40.0%
実施していることをこれまで知らなかった	3.1%	4.0%	3.1%	2.7%	7.4%	2.7%	1.8%	2.4%	2.0%	9.1%	2.2%

(5) **【インターンシップに関する合同企業説明会に参加したことのある方にお聞きします】会場で話を聞いてみようと思うのは、どんな会社が多かったですか。(複数選択)**

	全体	北海道	東北	関東	甲信越	東海	北陸	関西	中国	四国	九州
回答数	3297	81	91	1261	56	382	78	961	101	39	239
使ったことがあるお店や製品の会社	38.7%	46.9%	29.7%	45.2%	39.3%	33.0%	33.3%	40.1%	35.6%	38.5%	35.6%
名前を聞いたことがある会社	66.7%	60.5%	59.3%	67.6%	66.1%	70.2%	62.8%	66.6%	61.4%	64.1%	63.6%
インターンシップ受け入れ人数が多そうな会社	4.6%	4.9%	2.2%	3.6%	1.8%	3.7%	3.8%	4.1%	3.0%	5.1%	5.9%
地元の会社	16.4%	28.4%	28.6%	8.1%	30.4%	26.2%	47.4%	11.4%	25.7%	38.5%	23.4%
会場で社員が声をかけてくれた会社	21.4%	19.8%	19.8%	22.4%	14.3%	20.7%	12.8%	24.6%	23.8%	17.9%	25.1%
興味のある業界の会社	67.8%	77.8%	64.8%	69.6%	75.0%	68.1%	75.6%	68.9%	69.3%	71.8%	66.1%
ブースの装飾が華やかな会社	3.0%	2.5%	3.3%	3.1%	5.4%	3.4%	3.8%	3.9%	6.9%	5.1%	1.3%
従業員数が多い会社	3.5%	-	3.3%	2.9%	3.6%	3.1%	3.8%	3.5%	5.0%	2.6%	1.7%
アットホームな雰囲気の会社	15.1%	11.1%	22.0%	15.6%	30.4%	16.8%	16.7%	17.7%	12.9%	10.3%	16.7%
インターンシップの内容がイメージできる会社	14.9%	12.3%	18.7%	14.3%	25.0%	12.8%	12.8%	13.7%	6.9%	25.6%	14.2%
社員が積極的に話しかけてくれた会社	14.9%	7.4%	13.2%	14.0%	16.1%	14.7%	10.3%	17.9%	20.8%	7.7%	15.1%
先輩や学校が薦めていた会社	7.4%	7.4%	8.8%	7.4%	8.9%	5.8%	11.5%	6.8%	7.9%	7.7%	5.9%
知り合いや家族が働いている会社	3.7%	1.2%	4.4%	3.3%	3.6%	6.0%	7.7%	3.7%	3.0%	2.6%	4.6%
就職活動で受けた会社(入社したい会社)	33.8%	34.6%	48.4%	35.6%	26.8%	32.2%	35.9%	32.9%	29.7%	38.5%	32.2%
その他	2.3%	2.5%	-	2.0%	1.8%	1.8%	-	2.9%	5.9%	5.1%	2.9%

(6) 在学中、インターンシップには全部で何回くらい参加したいと思いますか。

	全体	北海道	東北	関東	甲信越	東海	北陸	関西	中国	四国	九州
回答数	6038	151	193	2452	121	632	113	1595	246	110	415
1回	4.8%	6.6%	8.8%	3.2%	7.4%	4.4%	5.3%	4.1%	5.3%	6.4%	6.7%
2回	13.7%	11.3%	16.6%	10.4%	14.9%	15.2%	23.0%	11.8%	21.1%	23.6%	19.0%
3回	28.3%	33.8%	31.6%	26.4%	38.0%	31.8%	28.3%	27.8%	29.3%	24.5%	33.0%
4回	11.5%	9.9%	8.8%	12.4%	11.6%	10.0%	14.2%	10.0%	12.2%	10.9%	10.8%
5回	21.9%	22.5%	18.7%	24.8%	16.5%	21.0%	15.9%	25.2%	17.1%	14.5%	17.3%
6回	4.5%	5.3%	3.1%	4.9%	0.8%	5.4%	3.5%	5.8%	1.6%	7.3%	3.1%
7回	2.2%	3.3%	1.6%	2.7%	1.7%	2.2%	1.8%	2.9%	0.4%	0.9%	0.7%
8回	1.9%	-	1.6%	2.4%	1.7%	1.1%	3.5%	1.7%	1.2%	0.9%	1.4%
9回	0.2%	-	-	0.1%	-	0.2%	-	0.1%	-	-	0.2%
10回	4.5%	4.0%	3.1%	5.6%	3.3%	3.5%	0.9%	4.5%	4.1%	3.6%	2.4%
11回以上	3.0%	1.3%	2.1%	4.0%	1.7%	1.6%	0.9%	3.5%	2.8%	0.9%	1.2%
インターンシップには参加したくない(0回)	3.6%	2.0%	4.1%	3.1%	2.5%	3.6%	2.7%	2.4%	4.9%	6.4%	3.9%
平均(単位:回)	4.2	3.9	3.6	4.5	3.6	3.9	3.5	4.3	3.6	3.5	3.5

(7) インターンシップに参加する企業を選ぶときのポイントはありますか。当てはまるものをすべて選んでください。(複数選択)

	全体	北海道	東北	関東	甲信越	東海	北陸	関西	中国	四国	九州
回答数	5999	150	192	2436	121	626	113	1587	246	109	409
興味のあるものに絞って参加する	72.7%	68.0%	77.1%	71.4%	76.0%	71.1%	68.1%	71.1%	75.2%	76.1%	73.6%
有名な企業が実施している	28.6%	25.3%	22.9%	28.4%	18.2%	26.5%	25.7%	27.5%	20.3%	22.0%	24.2%
なるべく期間が長いものに参加する	7.1%	3.3%	6.3%	6.8%	5.8%	6.2%	14.2%	6.3%	4.9%	3.7%	4.9%
なるべく期間が短いものに参加する	21.1%	22.7%	24.0%	23.3%	23.1%	21.7%	11.5%	25.1%	24.8%	13.8%	22.0%
就職活動で応募したい企業	56.3%	60.0%	59.4%	58.9%	51.2%	61.0%	55.8%	56.1%	52.8%	60.6%	58.2%
交通費や昼食など、もらえるものや具体的な補助がある	14.9%	16.7%	25.5%	10.5%	17.4%	10.7%	19.5%	14.7%	20.7%	14.7%	24.2%
参加にあたって選考がない	11.7%	10.0%	16.7%	13.6%	15.7%	10.9%	5.3%	12.7%	13.4%	11.9%	12.0%
少人数制のプログラムを実施している	3.6%	3.3%	4.7%	4.2%	3.3%	3.2%	2.7%	3.4%	4.1%	3.7%	4.2%
業界がダブらないように企業を選ぶ(複数業界のインターンシップに参加する)	17.9%	27.3%	16.7%	21.1%	17.4%	17.9%	17.7%	20.0%	11.4%	18.3%	16.6%
1つの業界の中で、複数の企業のインターンシップに参加する(業界の中で企業を比べる)	17.4%	17.3%	17.2%	19.5%	14.0%	17.4%	15.0%	16.8%	15.4%	15.6%	16.1%
終了後、参加者限定の特典(就活準備講座や参加者限定の選考フロー等)などがある	6.3%	4.0%	5.7%	7.9%	2.5%	6.2%	1.8%	5.8%	4.9%	6.4%	7.3%
プログラムの種類がたくさんある	5.9%	6.0%	5.7%	6.2%	2.5%	6.7%	4.4%	5.9%	4.5%	5.5%	7.8%
他と違った独自性のあるプログラムを実施している	8.9%	10.0%	7.8%	8.1%	5.0%	8.0%	8.0%	10.1%	8.9%	15.6%	9.3%
事前準備が少ない(ない)	8.3%	8.0%	11.5%	9.1%	8.3%	7.8%	6.2%	8.1%	9.8%	8.3%	10.8%
説明会で話していた担当者の印象	12.5%	14.0%	16.7%	12.2%	13.2%	13.4%	17.7%	17.0%	13.4%	16.5%	15.4%
募集情報の写真や文章が好みに合う	4.8%	3.3%	5.2%	5.9%	6.6%	6.2%	3.5%	5.9%	4.9%	3.7%	5.6%
会場に行きやすい	24.5%	20.7%	33.3%	21.3%	32.2%	33.7%	31.0%	28.2%	29.3%	33.9%	31.8%
新しい発見がありそう	24.7%	26.7%	23.4%	25.4%	24.0%	23.3%	19.5%	25.3%	25.2%	21.1%	24.2%
学校の履修単位として認められる(授業として参加できる)	3.5%	4.7%	5.2%	3.2%	5.8%	5.3%	3.5%	2.1%	4.1%	8.3%	6.4%
学校が窓口になってくれる	3.3%	6.0%	4.2%	3.4%	5.0%	4.3%	2.7%	2.5%	5.7%	4.6%	5.4%
就職活動準備に役立ちそう	39.0%	44.0%	42.2%	39.6%	48.8%	40.7%	39.8%	43.4%	43.5%	44.0%	44.5%
特にならない	0.7%	-	-	0.6%	-	0.6%	0.9%	0.7%	0.4%	-	0.5%

(8) 興味のあるインターンシップの内容をすべて選んでください。(複数選択可)

	全体	北海道	東北	関東	甲信越	東海	北陸	関西	中国	四国	九州
回答数	5925	147	190	2408	121	625	112	1565	239	106	402
現場を社員の説明で見学する「職場見学型」	61.7%	64.6%	65.3%	61.9%	62.0%	63.0%	58.9%	61.1%	59.8%	57.5%	65.7%
現場の社員に交じって業務を体験する「同行体験型」	64.2%	59.2%	68.4%	63.7%	64.5%	62.6%	67.9%	63.7%	64.0%	65.1%	65.2%
業務を疑似的に体験する「ロールプレイング型」※研修施設での業務体験など	50.3%	48.3%	49.5%	50.3%	55.4%	53.4%	55.4%	48.1%	47.3%	49.1%	46.8%
実際の業務と同等の課題やタスクに取り組む「シミュレーション型」※チームごとに課題に対する改善案を出してプレゼンする、など	34.2%	34.0%	31.6%	36.5%	24.0%	29.9%	32.1%	33.5%	25.1%	30.2%	25.6%
架空の課題や問題解決に挑む「グループディスカッション・グループワーク型」	28.7%	29.9%	24.7%	30.1%	25.6%	25.9%	18.8%	27.7%	24.3%	20.8%	22.1%
企業や業界について知識を深める「座学講座型」	37.0%	34.7%	44.2%	38.9%	46.3%	40.3%	27.7%	37.7%	37.7%	32.1%	35.8%
働いている社員と話せる「社員インタビュー型」	35.5%	37.4%	37.9%	37.7%	40.5%	38.2%	44.6%	36.5%	35.1%	47.2%	41.5%
社会人の基本や将来に役立つ内容のセミナーがメインの「就活準備講座型」	26.1%	27.9%	29.5%	26.3%	31.4%	29.6%	23.2%	28.9%	28.5%	31.1%	31.3%
参加者同士がアイデアや結果を競う「ビジネスコンテスト型」	8.2%	9.5%	5.3%	7.6%	5.8%	7.4%	5.4%	7.3%	4.6%	9.4%	7.0%

(9) **あなたが働くときに1番大事だと思うことについて、1つだけ選んでください。**

	全体	北海道	東北	関東	甲信越	東海	北陸	関西	中国	四国	九州
回答数	6038	151	193	2452	121	632	113	1595	246	110	415
収入さえあればよい	4.7%	3.3%	4.7%	3.9%	3.3%	3.2%	5.3%	4.1%	3.3%	3.6%	3.1%
楽しく働きたい	36.4%	27.2%	32.1%	37.8%	28.9%	41.0%	31.9%	38.6%	34.6%	35.5%	39.5%
自分の夢のために働きたい	6.8%	7.3%	8.8%	6.2%	4.1%	5.7%	8.0%	6.2%	6.9%	10.9%	7.2%
個人の生活と仕事を両立させたい	29.8%	29.1%	29.5%	30.7%	43.8%	30.7%	35.4%	32.2%	30.5%	29.1%	31.1%
プライドの持てる仕事をしたい	5.0%	6.6%	2.6%	5.7%	0.8%	4.7%	6.2%	3.5%	3.7%	3.6%	2.9%
人のためになる仕事をしたい	12.2%	22.5%	17.6%	11.7%	11.6%	10.8%	8.8%	11.2%	15.4%	13.6%	12.0%
出世したい	1.5%	-	1.6%	1.1%	0.8%	1.6%	0.9%	0.8%	1.2%	0.9%	0.5%
社会に貢献したい	3.7%	4.0%	3.1%	2.9%	6.6%	2.4%	3.5%	3.3%	4.5%	2.7%	3.6%

(10) **インターンシップに参加しようと思ったきっかけ(動機)として当てはまるものをすべてお選びください。**

	全体	北海道	東北	関東	甲信越	東海	北陸	関西	中国	四国	九州
回答数	6034	151	193	2450	120	632	113	1595	246	110	414
就職情報サイトやアプリなどから案内があって	38.9%	43.7%	38.3%	40.0%	36.7%	38.4%	30.1%	41.3%	44.3%	39.1%	38.9%
学校のガイダンスなどで案内があって	42.8%	41.1%	41.5%	44.7%	50.0%	51.1%	44.2%	43.1%	51.2%	46.4%	43.0%
参加しないと就職活動に不利だと思って	45.1%	48.3%	49.2%	46.4%	37.5%	47.3%	52.2%	43.1%	39.4%	33.6%	44.2%
人よりも早く就職活動を進めたいと思って	33.8%	28.5%	25.9%	33.9%	30.8%	30.2%	33.6%	33.8%	24.4%	32.7%	32.6%
周りの人に参加を勧められて	8.7%	4.6%	9.8%	8.2%	9.2%	7.4%	11.5%	9.0%	4.9%	8.2%	7.7%
友人や知人が皆参加しようとしているのを知って	16.8%	11.9%	16.6%	18.4%	18.3%	17.4%	18.6%	18.9%	14.6%	15.5%	16.4%
参加したことのある友人に話を聞いて	4.4%	2.0%	4.1%	3.8%	3.3%	3.5%	0.9%	4.3%	3.3%	1.8%	4.6%
先輩が参加した話を聞いて	13.8%	11.3%	14.5%	13.8%	14.2%	14.1%	15.0%	13.2%	15.0%	13.6%	12.8%
そもそも参加するのが当たり前だと思って	29.7%	31.1%	34.2%	32.5%	28.3%	31.5%	31.0%	30.3%	28.5%	30.9%	27.3%
その他	4.3%	4.0%	5.7%	4.0%	5.8%	3.8%	2.7%	4.6%	3.7%	5.5%	5.6%
インターンシップには参加したくない	1.0%	0.7%	1.6%	0.8%	-	0.9%	0.9%	0.8%	1.6%	0.9%	1.0%

(11) **あなたがインターンシップに参加する目的として当てはまるものをすべてお選びください。(複数選択可)**

	全体	北海道	東北	関東	甲信越	東海	北陸	関西	中国	四国	九州
回答数	6036	151	193	2450	121	632	113	1595	246	110	415
どの業界を志望するか明確にするため	64.0%	63.6%	55.4%	67.3%	66.9%	62.5%	67.3%	66.0%	61.0%	44.5%	58.6%
どの職種を志望するか明確にするため	60.5%	60.9%	54.4%	61.4%	65.3%	61.6%	62.8%	61.4%	58.9%	55.5%	55.9%
特定の企業のことをよく知るため	37.8%	35.1%	40.4%	38.8%	38.8%	34.8%	38.1%	34.4%	35.0%	35.5%	35.2%
社会勉強のため	40.8%	42.4%	39.9%	39.0%	43.0%	38.8%	41.6%	38.7%	45.9%	35.5%	38.8%
自分の専攻が社会で役に立つか知るため	12.7%	11.9%	16.6%	11.4%	9.1%	10.9%	13.3%	9.5%	13.0%	14.5%	10.1%
志望企業や志望業界で働くことを経験するため	37.4%	34.4%	45.1%	39.5%	40.5%	41.1%	36.3%	37.3%	34.6%	39.1%	32.0%
自分の力を試すため	20.9%	18.5%	17.1%	20.3%	16.5%	19.3%	15.9%	18.6%	20.3%	17.3%	17.6%
自分が何をやりたいのかを見つけるため	53.8%	63.6%	52.8%	55.9%	62.0%	59.3%	54.9%	57.9%	56.1%	51.8%	54.0%
仕事に対する自分の適性を知るため	45.2%	51.0%	47.7%	45.8%	50.4%	50.0%	45.1%	47.6%	47.2%	44.5%	45.1%
就職活動に有利だと考えたため	34.7%	35.1%	36.3%	35.1%	39.7%	37.0%	36.3%	34.2%	30.1%	20.9%	30.4%
単位を取得するため(必修の授業だから、も含む)	3.7%	4.0%	5.7%	3.5%	7.4%	4.6%	5.3%	1.5%	5.7%	7.3%	5.5%
その他	0.7%	1.3%	-	0.7%	-	0.6%	2.7%	0.4%	1.2%	0.9%	0.7%
インターンシップには参加したくない	1.0%	1.3%	1.6%	0.7%	-	0.8%	0.9%	0.9%	0.8%	0.9%	0.7%

(12) **インターンシップに参加して得る経験は今後どのように役に立つと思いますか。当てはまるものをすべて選択してください。(複数選択可)**

	全体	北海道	東北	関東	甲信越	東海	北陸	関西	中国	四国	九州
回答数	6009	151	192	2442	121	632	113	1582	243	110	413
業界に対する理解を深める	76.3%	78.1%	70.3%	78.9%	76.0%	75.6%	69.9%	74.9%	73.3%	66.4%	70.0%
職種に対する理解を深める	71.6%	76.2%	66.7%	71.5%	76.9%	72.3%	72.6%	69.3%	71.2%	68.2%	68.0%
企業に対する理解を深める	67.7%	67.5%	64.1%	69.1%	63.6%	69.0%	69.9%	66.8%	67.1%	67.3%	63.2%
自分の適性の理解が進む	62.4%	55.6%	66.1%	63.3%	71.1%	63.1%	56.6%	62.6%	63.8%	59.1%	59.8%
参加した企業に自分をアピールできる	34.2%	32.5%	35.4%	34.6%	40.5%	33.1%	36.3%	31.4%	28.4%	26.4%	31.5%
面接時の話の材料にできる(自己PRになる)	39.4%	39.7%	42.7%	39.4%	32.2%	41.0%	39.8%	39.1%	37.4%	40.0%	37.8%
人脈が広がる	26.0%	25.2%	27.1%	24.4%	26.4%	26.3%	24.8%	25.7%	22.2%	20.9%	27.1%
採用選考の一部が免除になるなど、就活に有利になる	18.2%	15.9%	16.1%	20.2%	12.4%	16.0%	14.2%	19.0%	14.4%	14.5%	14.5%
グループディスカッションや面接を経験できる	27.5%	33.8%	23.4%	29.4%	19.0%	24.8%	15.0%	29.8%	21.0%	23.6%	20.3%
働くことや社会人になることをイメージできる	42.2%	50.3%	45.8%	42.1%	52.9%	48.6%	44.2%	46.3%	41.6%	41.8%	46.0%
早く就職活動を開始するきっかけになる	29.2%	28.5%	29.2%	29.9%	24.8%	30.7%	27.4%	30.8%	25.1%	27.3%	29.3%
社会人としてのマナーが身につく	25.6%	25.8%	29.7%	25.8%	22.3%	29.3%	27.4%	26.4%	26.3%	25.5%	21.8%
インターンシップの経験が役立つと思うことはない(これを選んだ場合は他は選ばない)	0.4%	-	0.5%	0.3%	-	0.2%	0.9%	0.3%	0.4%	-	0.5%
その他	0.5%	1.3%	0.5%	0.4%	-	0.5%	-	0.3%	0.4%	-	0.5%

(13) インターンシップへの参加を誰かに勧められたことがありますか。(複数選択可)

	全体	北海道	東北	関東	甲信越	東海	北陸	関西	中国	四国	九州
回答数	5980	148	193	2434	119	624	112	1578	243	108	411
誰にも勧められていない	23.5%	23.6%	24.9%	22.7%	14.3%	22.6%	17.9%	21.4%	24.7%	21.3%	22.6%
両親・保護者・きょうだい	21.2%	16.9%	15.0%	25.1%	16.8%	20.5%	25.9%	22.6%	19.3%	19.4%	17.8%
大学や地元の友人	29.3%	18.2%	24.9%	28.2%	28.6%	29.6%	24.1%	28.2%	21.4%	26.9%	26.8%
学校の職員・教授	37.6%	48.6%	41.5%	38.6%	52.9%	41.8%	50.0%	36.9%	46.9%	45.4%	40.4%
大学や地元の先輩	24.2%	21.6%	22.8%	23.1%	23.5%	22.4%	28.6%	25.6%	22.6%	20.4%	25.5%
アルバイト先の知り合い	7.1%	3.4%	7.3%	8.7%	4.2%	7.5%	5.4%	9.0%	4.1%	3.7%	6.1%
その他	2.1%	2.7%	2.1%	1.8%	1.7%	1.6%	3.6%	2.4%	2.1%	0.9%	1.7%

(14) インターンシップ先を選ぶ際、就職活動を意識していますか。

	全体	北海道	東北	関東	甲信越	東海	北陸	関西	中国	四国	九州
回答数	6037	151	193	2452	121	632	113	1594	246	110	415
常に意識している	60.0%	58.9%	59.1%	62.3%	58.7%	60.3%	64.6%	58.7%	62.2%	52.7%	55.2%
時々意識することがある	32.4%	33.8%	29.5%	31.2%	31.4%	34.5%	26.5%	34.6%	28.9%	35.5%	36.6%
あまり意識していない	6.6%	6.6%	7.8%	5.8%	9.9%	5.1%	6.2%	6.2%	8.1%	9.1%	7.0%
全く意識していない	1.0%	0.7%	3.6%	0.8%	-	0.2%	2.7%	0.6%	0.8%	2.7%	1.2%

(15) インターンシップ以外に就職活動の準備として行おうと思っていることをすべて選んでください。(複数選択可)

	全体	北海道	東北	関東	甲信越	東海	北陸	関西	中国	四国	九州
回答数	6021	149	192	2446	121	630	112	1593	245	110	413
学内ガイダンス(企業参加なし)に参加	65.9%	64.4%	62.0%	68.5%	62.0%	70.3%	64.3%	67.9%	71.8%	70.0%	57.4%
学内セミナー(企業参加あり)に参加	54.4%	58.4%	61.5%	51.6%	51.2%	55.6%	61.6%	55.6%	55.1%	51.8%	57.6%
就職活動準備のための、企業が来るイベント(業界研究イベント等)に参加	47.7%	50.3%	54.2%	49.4%	51.2%	53.5%	50.0%	49.0%	48.2%	48.2%	50.4%
大学のキャリアセンターに相談	36.7%	31.5%	35.9%	40.3%	38.8%	38.3%	35.7%	40.1%	43.3%	23.6%	29.3%
OBOG訪問や、会社訪問で社員に会う	17.6%	18.8%	12.5%	22.1%	13.2%	14.1%	16.1%	14.9%	6.9%	10.0%	13.1%
就職活動を終えた先輩(4年生)に話を聞く	35.4%	36.2%	42.2%	38.7%	37.2%	34.8%	30.4%	34.9%	33.9%	29.1%	38.3%
就職情報サイトに登録する(登録情報を就活に向けて整備する)	45.6%	54.4%	52.6%	49.7%	50.4%	49.2%	42.9%	46.4%	48.2%	48.2%	42.9%
SNSやまとめサイトで就職関連の情報を調べる	24.1%	23.5%	26.0%	25.5%	25.6%	27.1%	22.3%	22.6%	24.5%	27.3%	23.5%
就活準備は、インターンシップだけ行う	2.7%	3.4%	1.6%	2.0%	0.8%	1.9%	1.8%	2.7%	4.1%	2.7%	2.2%
インターンシップも含め、就職活動前の準備はほもしない予定	0.5%	0.7%	1.6%	0.4%	-	0.6%	1.8%	0.3%	0.4%	-	0.5%

(16) 就職活動の準備として、いままでに行ったことがあるものをすべてお選びください。(複数選択可)

	全体	北海道	東北	関東	甲信越	東海	北陸	関西	中国	四国	九州
回答数	6024	151	192	2444	121	632	113	1591	246	110	414
業界研究	43.3%	37.7%	40.1%	46.1%	39.7%	42.1%	45.1%	38.7%	38.6%	40.0%	35.3%
仕事(職種)研究	30.3%	24.5%	34.4%	31.5%	28.9%	29.9%	32.7%	27.5%	34.1%	27.3%	26.3%
企業研究	30.2%	24.5%	34.4%	31.8%	31.4%	27.4%	35.4%	27.2%	26.4%	25.5%	22.0%
自己分析	61.3%	63.6%	72.4%	62.4%	62.8%	65.2%	65.5%	61.1%	61.4%	56.4%	60.4%
どれもしたことがない	17.5%	17.9%	14.6%	17.0%	17.4%	15.7%	19.5%	19.9%	17.5%	18.2%	18.1%